



v 2.0 / 01 2023

Zmieniamy się dla Ciebie.
Poznaj nową odstonę
bankowości.

Spis treści

Szybkie podpowiedzi	4
Pierwsze kroki	
w bankowości internetowej?	5



1. Logowanie do systemu	7
Sposoby logowania	8
Hasło maskowane + kod SMS	9
Pierwsze logowanie	9
Kolejne logowania	10
Mobilny podpis	11
Pierwsze logowanie wraz	
z rejestracją urzędnika	11
Parowanie urzędnika	13
Kolejne logowania	
(po rejestracji urzędnika)	15
Wylogowywanie	18













2. Pulpit	19
Nawigacja	20
Miniaplikacje	21
Kafelek miniaplikacji Rachunki	23
Kafelek miniaplikacji Przelewy	24
Kafelek miniaplikacji	
Historia transakcji	25
Kafelek miniaplikacji Doładowania	26
Edycja Pulpitu	27



3. Rachunki	28
Lista rachunków	29
Przyciski w tabie	31
Ostatnie transakcje	32
Szczegóły transakcji	33
Przelewy oczekujące	34
Szczegóły rachunku	35
Więcej	35
Wyciągi	36
Blokady	37
Zestawienie opłat	37



4. ○ Historia transakcji	38		8. ○ Kredyty	60	
Lista transakcji	39		Kredyty	61	
Widok główny	39				
5. ○ Przelewy	42		9. ○ Doładowania	62	
Wykonanie przelewu	43		Doładowania	63	
Przelew zwykły	45				
Przelew walutowy	46		10. ○ Ubezpieczenia	64	
Przelew własny	47		Ubezpieczenia	65	
Przelew podatkowy	48				
Koszyk zleceń	49		11. ○ Wnioski	66	
Potwierdzenie i autoryzacja przelewów	50		Wnioski	67	
Ustawienia	51		12. ○ Terminarz	68	
Przelewy oczekujące	53		Terminarz	69	
Przelewy odrzucone	54				
Zlecenia stałe	55		13. ○ Program 300/500+	70	
6. ○ Karty	56		14. ○ Przepływy	71	
Karty	57		15. ○ Autodealing	72	
7. ○ Lokaty	58		16. ○ Tarcza finansowa PFR	73	
Lokaty	59		17. ○ e-Dokumenty	74	
			18. ○ e-Urząd	75	

Szybkie odpowiedzi

○ Jak wykonać nowy przelew?	43
○ Jak pobrać wyciąg z konta?	36
○ Jak pobrać potwierdzenie przelewu?	40
○ Jak dodać nowego odbiorcę przelewów?	52
○ Czy zawsze muszę autoryzować przelewy?	52
○ Na czym polega autoryzacja podczas logowania?	8
○ Zapomniałem hasła lub loginu.	17
○ Jak ustawić przelewy by robiły się automatycznie?	55
○ Jak sprawdzić historię transakcji na wybranym koncie?	39
○ Gdzie znajdę przelewy oczekujące na realizację?	53
○ Gdzie są moje środki zablokowane?	37
○ Bezpieczne konto. Jak zmienić limity płatności?	51
○ Gdzie mogę zmienić rachunek domyślny i jego nazwę?	51
○ Jak zablokować / aktywować kartę płatniczą?	57
○ Czy to prawda, że mogę załatwiać sprawy urzędowe przez mój bank?	75
○ Jak mogę złożyć wniosek do banku drogą online?	66






Pierwsze kroki w bankowości internetowej?

Jeśli nie korzystałeś dotychczas z bankowości internetowej lub chcesz pomóc w tym swoim bliskim, przeczytaj dalszą instrukcję. Przekonasz się jakie to proste. Krok po kroku poprowadzimy Cię po głównych funkcjach.

Masz dodatkowe pytania? Więcej informacji uzyskasz bezpośrednio w placówce oraz na infolinii naszego banku.



Pulpit

Rachunki
Konto bez prowizji
DOSTĘPNE ŚRODKI
5 849,20 PLN
SUPERKONTO 10 000,00 PLN

Przelewy
Wykonaj przelew

🔍 Szukaj w historii transakcji

Karty

KREDYTOWE

- Visa Platinum ...8020 10 000,00 PLN
- Visa Platinum ...2356 2 000,00 PLN

DEBETOWE

- Visa PayWave ...5812 30 291,12 PLN
- Visa Platinum ...0460 4 022,95 PLN

Dotadawania

- +48 777 888 999 50,00 PLN
- Telefon Oli 25,00 PLN

Historia transakcji

DZIS

- Firmex S.A. Wynagrodzenie 02/2021 6 250,00 PLN
- Wypłata z bankomatu Metro Rzeszów 05 -300,00 PLN
- PayPro S.A. ul Koszalińska -300,00 PLN
- Mateusz Nowak Czynsz 150,00 PLN
- Biedronka Krzeszów, Krzeszów -300,00 PLN

Lokaty

- Lokata promocyjna 3 miesiące, do 04.12.2021 2 000,00 PLN
- Lokata słońeczna 36 miesięcy, do 19.02.2022 25 000,00 PLN
- Lokata ekspresowa 6 miesięcy, do 04.02.2022 4 250,00 PLN
- Lokata ekspresowa 6 miesięcy, do 04.02.2022 4 250,00 PLN

Ubezpieczenia

Aktualnie nie posiadasz żadnego ubezpieczenia

Kredyty

Aktualnie nie posiadasz żadnego kredytu

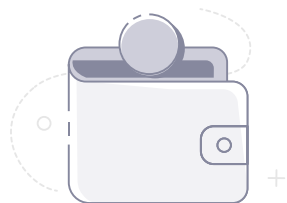
POZOSTAŁE

Ostatnie poprawne logowanie 2020.10.29 10:30:24 | Ostatnie nieudane logowanie: 2019.06.20 21:00:56

Oplaty i prowizje | Produkty i usługi | Kursy walut

KOD BIC / SWIFT: ASECCOIBAN10X

© Copyright 2020



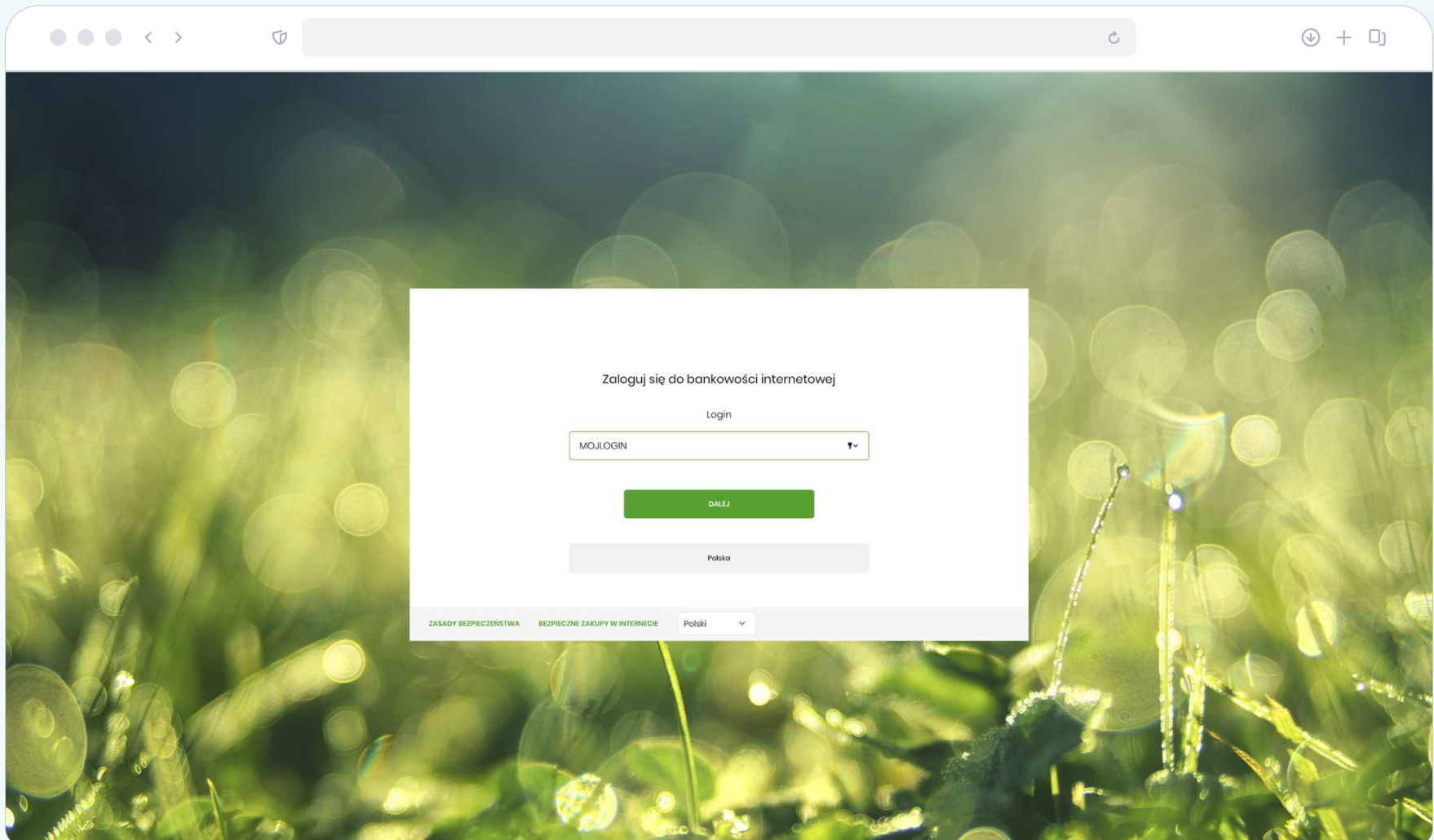
Bezpiecznie i od ręki. Bankowość bez wychodzenia z domu.

Już nie musisz załatwiać wszystkiego w placówce banku. Nasz serwis pozwoli Ci na samodzielne i bezpieczne korzystanie z usług bankowych. 7 dni w tygodniu, 24h na dobę, wprost ze swojej kanapy.

Po zalogowaniu możesz sprawdzić stan swojego konta, zlecić przelew, sprawdzić historię rachunku, potwierdzić swoją tożsamość (np. w urzędzie lub serwisie pacjent.gov.pl) oraz wiele więcej. Przeczytaj szczegóły, by poznać wszystkie funkcje. Zacznij korzystać z bankowości internetowej już dziś.

Logowanie do systemu

W zależności od przydzielonych Ci przez bank sposobów uwierzytelniania tożsamości (sprawdź w umowie), logowanie może odbywać się na kilka sposobów.



*Grafika tła może być różna.

1

Zaloguj się do bankowości internetowej

Wpisz wskazane znaki hasła dla LOGIN

1 2 3 4 5 6 7 8 9 10 11 12 13 14 15 16 17

18 19 20 21 22 23 24

ZALOGUJ

ANULUJ

ZASADY BEZPIECZEŃSTWA BEZPIECZNE ZAKUPY W INTERNECIE

2

Zaloguj się do bankowości internetowej

Wystaliśmy SMS z kodem autoryzującym logowanie dla MÓJLOGIN

Wpisz kod poniżej:

ZALOGUJ

ANULUJ

ZASADY BEZPIECZEŃSTWA BEZPIECZNE ZAKUPY W INTERNECIE

Zaloguj się do bankowości internetowej

Powiadomienie uwierztelniające logowanie dla MÓJLOGIN zostało wysłane do urządzenia mobilnego.

Pozostań na tej stronie i potwierdź operację w aplikacji.

Oczekiwanie na uwierztelnienie aplikacją mobilną...

Sposoby logowania

W zależności od przydzielonych Ci przez bank sposobów uwierztelniania tożsamości, logowanie może odbywać się na kilka sposobów.

- Sposób 1**
hasło maskowane + kod SMS
- Sposób 2**
mobilny podpis
(autoryzacja w aplikacji mobilnej)



Wskazówka

Sposób logowania definiuje bank. Sprawdź przypisaną Ci metodę w umowie lub skontaktuj się z nami w placówce bądź na infolinii.

3

Zaloguj się do bankowości internetowej

Login

DALEJ

Polska

4

Zaloguj się do bankowości internetowej

Wpisz wskazano znaki hasła dla MÓJLOGIN

1 2 3 4 5 6 7 8

ZALOGUJ

ANULUJ

5

Zaloguj się do bankowości internetowej

Wystaliśmy SMS z kodem autoryzującym logowanie dla MÓJLOGIN

Wpisz kod poniżej:

ZALOGUJ

ANULUJ

6

Zaloguj się do bankowości internetowej

Podczas pierwszego logowania, wymagane jest ustawienie swojego hasła.

Wprowadź nowe hasło

Powtórz nowe hasło

ZAPISZ I ZALOGUJ

Wymagania do hasła:

- nie może zawierać polskich znaków
- musi składać się z 4-8 znaków
- musi zawierać wielką literę
- musi zawierać małą literę
- musi zawierać znak specjalny
- musi zawierać cyfrę

Hasło maskowane + kod SMS

Pierwsze logowanie

3 **krok 1:** Wprowadź swój **login** (identyfikator użytkownika - znajdziesz go w umowie z bankiem).

4 **krok 2:** Wprowadź otrzymane uprzednio **hasło tymczasowe** i kliknij przycisk **Zaloguj**.

5 **krok 3:** W **następnym kroku** na swój numer telefonu otrzymasz kod SMS. Wpisz go.

6 **krok 4:** Zostaniesz poproszony o wpisanie **własnego hasła**, którym od teraz będziesz się logować do swojej bankowości internetowej. Zapamiętaj je dobrze i nigdy nie udostępniaj innym osobom. Dotyczy to także pracowników banku (nigdy nie poprosimy Cię o jego podanie np. w rozmowie telefonicznej!). Hasło musi spełniać opisane wymagania. Po tym kroku system zaloguje Cię i przeniesie do widoku **Pulpitu**.

Kolejne logowania

Następnym razem, w trakcie logowania będziesz proszony już tylko o:

- 7 **krok 1:** Podanie loginu.
- 8 **krok 2:** Podanie ustanowionego przez Ciebie [w trakcie pierwszego logowania] hasła.
- 9 **krok 3:** Podanie kodu SMS, który otrzymasz na swój telefon po kroku 2. W tym kroku będziesz mógł
- 10 **dodać urządzenie do zaufanych**, by w przyszłości uprościć logowanie).



Wskazówka

Jak wypełnić **hasło maskowane**? Dla Twojego bezpieczeństwa w tym kroku nigdy nie poprosimy o podanie całego hasła. Za każdym razem będziemy prosić Cię o podanie tylko jego 11 **wybranych znaków**, **które wskażemy** (patrz - numery pól). Wypełnij puste pola, odliczając odpowiednio znaki swojego hasła. Pamiętaj, po kilku nieudanych próbach system automatycznie zablokuje możliwość logowania. W celu odblokowania, skontaktuj się z bankiem [placówka bądź infolinia].

7

Zaloguj się do bankowości internetowej

Login

DALEJ

Polska

8

Zaloguj się do bankowości internetowej

Wpisz wskazane znaki hasła dla MÓJLOGIN

1	2	3	4	5	6	7	8	9	10	11	12	13	14	15	16	17
18	19	20	21	22	23	24										

ZALOGUJ

ANULUJ

11

9 10 11 12

9

Zaloguj się do bankowości internetowej

Wystaliśmy SMS z kodem autoryzującym logowanie dla MÓJLOGIN

Wpisz kod poniżej:

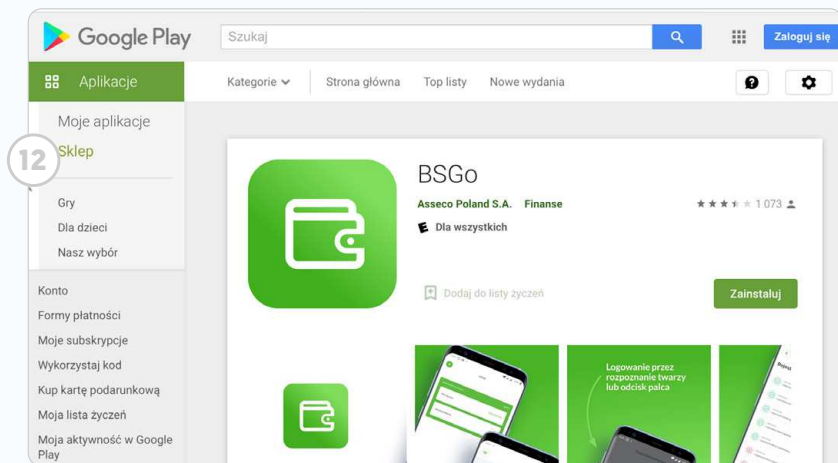
Czy wiesz, że możesz nie zatwierdzać za każdym razem logowania poprzez SMS? Wystarczy, że dodasz to urządzenie (ChromeWindows10) do "zaufanych".

ZALOGUJ

ZALOGUJ I DODAJ DO ZAUFANYCH

ANULUJ

ZALOGUJ I DODAJ DO ZAUFANYCH 10



Mobilny podpis (autoryzacja w aplikacji mobilnej BSGo)

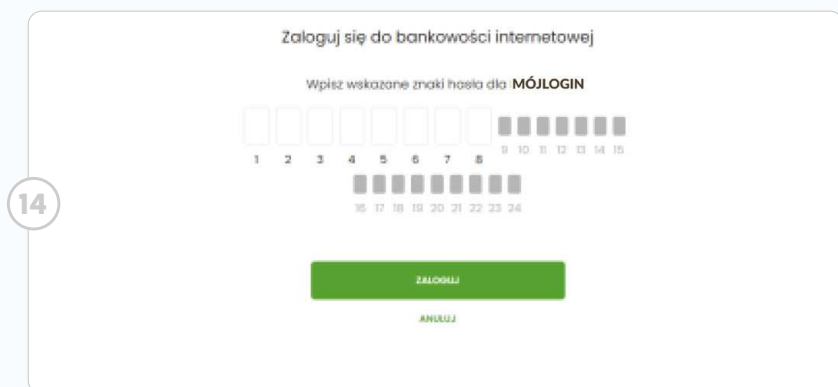
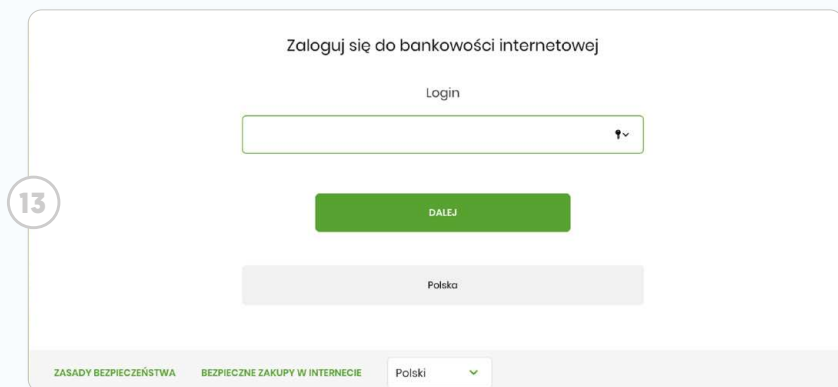
Pierwsze logowanie wraz z rejestracją urządzenia

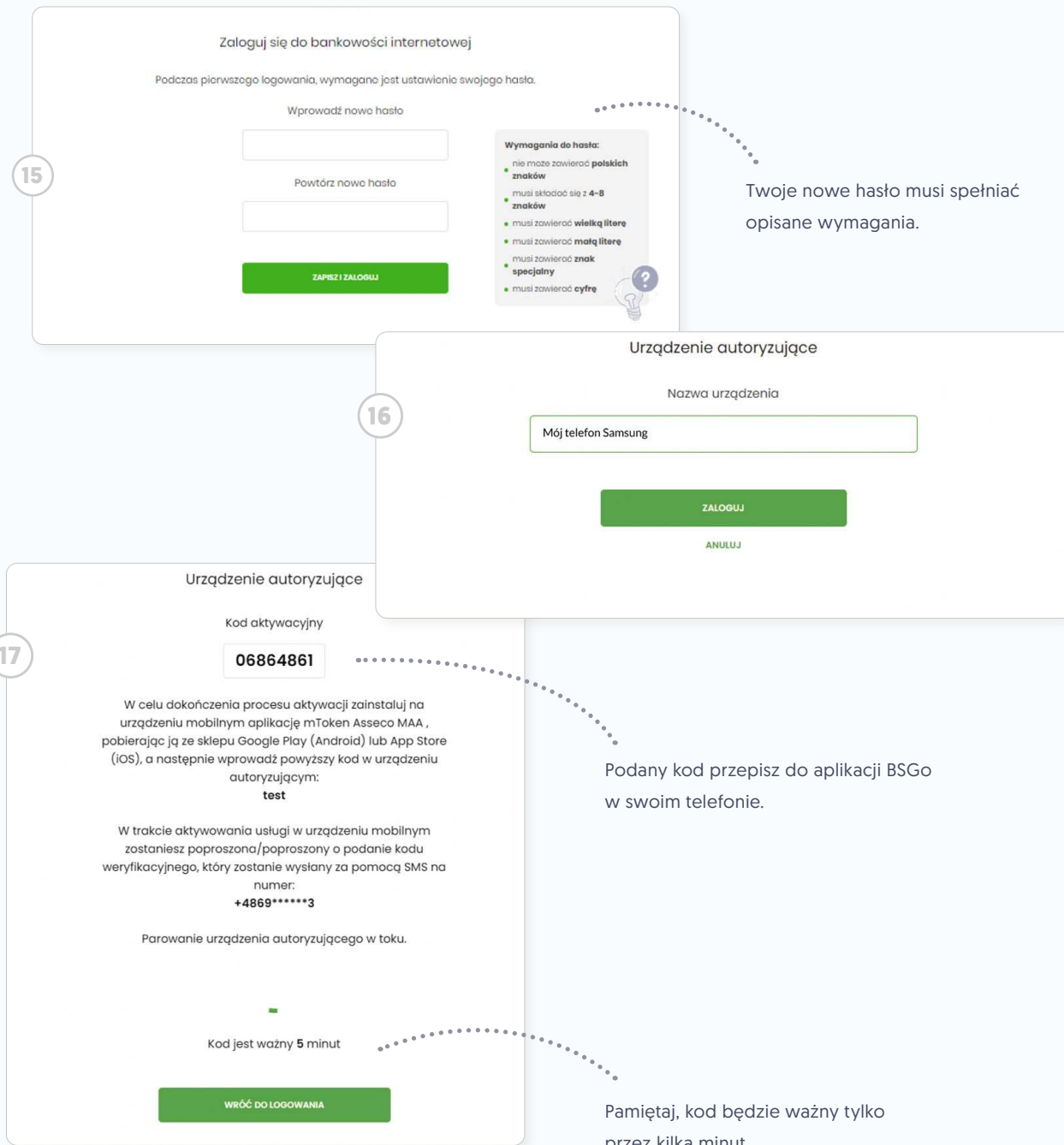
Po pierwszym logowaniu będziesz mógł łatwo autoryzować kolejne, za pomocą **aplikacji BSGo w swoim telefonie**. W tym celu musisz:

12 krok 1: Na swój telefon **pobrać aplikację BSGo** (w Google Play lub AppGallery - dla telefonów z systemem Android oraz sklepie App Store - dla telefonów z systemem iOS).

13 krok 2: W swojej bankowości internetowej (w przeglądarce www) rozpocząć logowanie, wpisując **login** (identyfikator użytkownika).

14 krok 3: Następnie, wpisać **tymczasowe hasło SMS** [zostanie przesłane na Twój numer telefonu po podaniu loginu]. Uwaga! Hasło będzie aktywne przez ograniczony czas, np. 10 min.



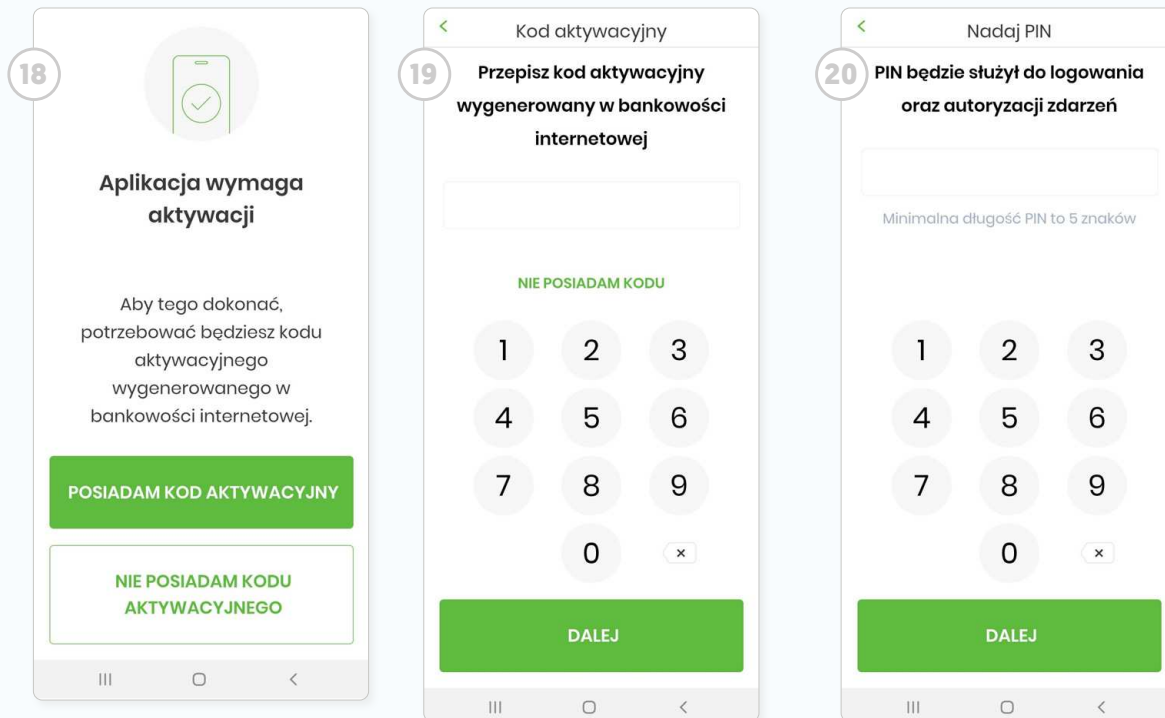


15 **krok 4:** Zostaniesz poproszony o wpisanie **własnego hasła**, którym od teraz będziesz się logować do swojej bankowości internetowej. **Zapamiętaj je dobrze i nigdy nie udostępniaj innym osobom.** Dotyczy to także pracowników banku (nigdy nie poprosimy Cię o jego podanie np. w rozmowie telefonicznej)]. **Hasło musi spełniać opisane wymagania.**

Czynność potwierdź, klikając przycisk **Zapisz i zaloguj**.

16 **krok 5:** Zostaniesz poproszony o przypisanie nazwy swojemu urządzeniu autoryzującemu - tj. telefonowi, na którym zainstalowałeś aplikację BSGo (nazwij swój telefon, by łatwo rozpoznać go w komunikatach systemu bankowego).

17 **krok 6:** W kolejnym kroku, na stronie logowania do bankowości, otrzymasz **kod aktywacyjny do tzw. parowania**, czyli połączenia z aplikacją na Twoim telefonie. Będzie ważny przez 5 minut.

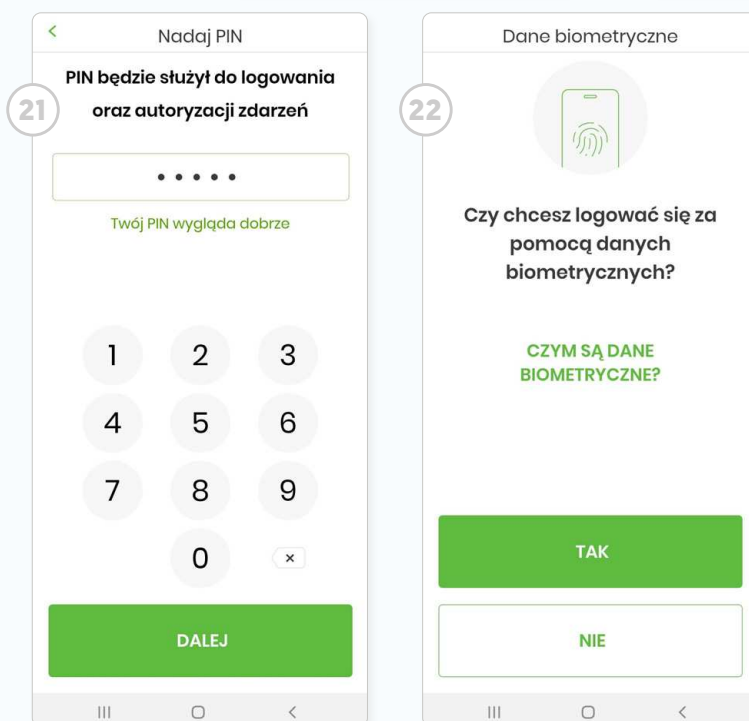


Parowanie urządzenia

18 krok 7: Otwórz aplikację BSGo w swoim telefonie. Kliknij przycisk **Posiadam kod aktywacyjny**.

19 krok 8: Przepisz kod aktywacyjny wygenerowany w bankowości internetowej i kliknij przycisk **Dalej**.

20 krok 9: Zostaniesz poproszony o **przypisanie pinu**, który od teraz będzie służył do logowania i autoryzacji zdarzeń w aplikacji BSGo. PIN powinien składać się z minimum 5 cyfr.



21 krok 10: Powtórz raz jeszcze wpisywanie PINU.

22 krok 11: Aplikacja zapyta Cię, czy chcesz w przyszłości zamiast podawać pin, logować się za pomocą biometrii (odciskiem palca, bądź skanem twarzy). To wybór opcjonalny, ale bardzo przyspieszy Ci logowanie.

23



Urządzenie autoryzujące zostało dodane

Od teraz możesz używać aplikacji mobilnej do autoryzacji transakcji.

ZALOGUJ SIĘ

24

Pulpit

Rachunki
Konto bez prowizji
OSTATNIE WIDOK
5 849,20 PLN
SUPERKONTO 10 000,00 PLN

Przelewy
Wykonaj przelew

Karty
Wszystkie karty
10 000,00 PLN
2 000,00 PLN
30 291,12 PLN
4 022,95 PLN

Doładowania
50,00 PLN
25,00 PLN

Historia transakcji
6 250,00 PLN
-300,00 PLN
-300,00 PLN
150,00 PLN
-300,00 PLN

Lokaty
2 000,00 PLN
25 000,00 PLN
4 250,00 PLN
4 250,00 PLN

Ubezpieczenia
Aktualnie nie posiadasz żadnego ubezpieczenia.

Kredyty
Aktualnie nie posiadasz żadnego kredytu.

Ostatnie poprawne logowanie: 2020.10.29 10:30:24 | Ostatnie nieudane logowanie: 2019.04.20 21:00:54

Opłaty i prowizje | Produkty i usługi | Karty i waluty

ROD BIC | SWIFT: ABCCBANKXX

© Copyright 2020

23 krok 12: Po pozytywnym przejściu procesu parowania urządzenia, aplikacja BSGo wyświetla okno z komunikatem.

Zostaniesz zalogowany do **24 bankowości internetowej** w systemie (przeglądarka) oraz będziesz mógł się zalogować do aplikacji BSGo w swoim telefonie.

25

Zaloguj się do bankowości internetowej

Login

DALEJ

Poleć

26

Zaloguj się do bankowości internetowej

Wpisz wskazane znaki hasła dla MÓJLOGIN

•	•					•	•	↓									
1	2	3	4	5	6	7	8	9	10	11	12	13	14	15	16	17	

ZALOGUJ


ANULUJ

27

Zaloguj się do bankowości internetowej

Powiadomienie uwierzytelniające logowanie dla MÓJLOGIN zostało wysłane do urządzenia mobilnego.

Pozostań na tej stronie i potwierdź operację w aplikacji.



Oczekiwanie na uwierzytelnienie aplikacją mobilną...

Kolejne logowania (po rejestracji urządzenia)

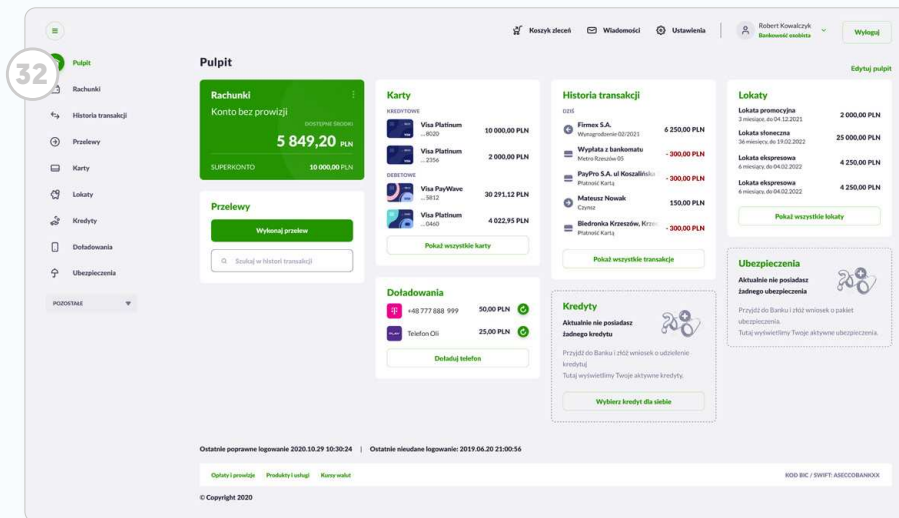
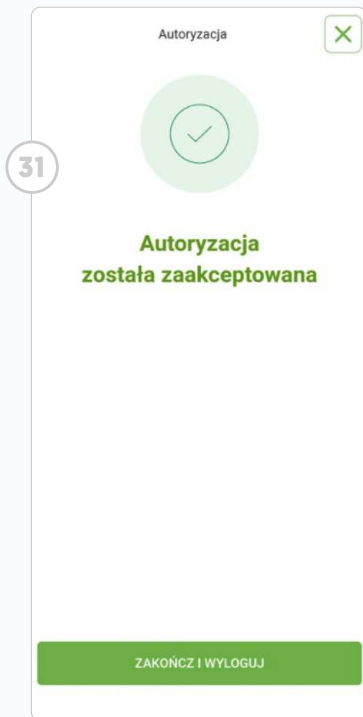
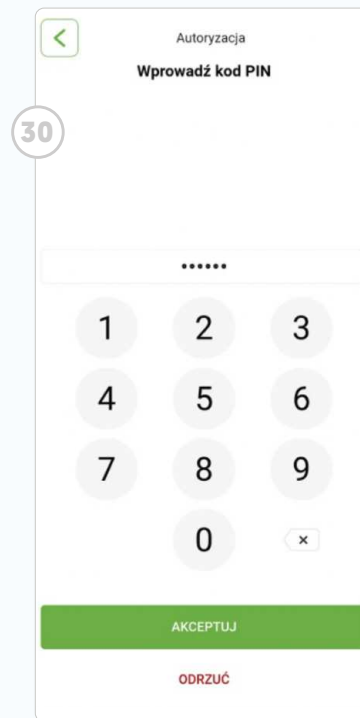

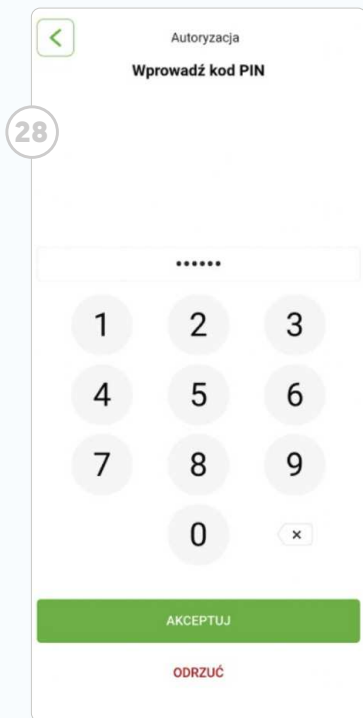
Gdy masz już sparowane urządzenie, kolejne logowania przebiegać będą następująco:

25 krok 1: W bankowości internetowej podaj swój login.

26 krok 2: Wprowadź swoje hasło (znaki wskazane w formacie hasła maskowanego).

27 krok 3: Pojawi się ekran, z prośbą byś otworzył **aplikację BSGo w Twoim telefonie** i zaakceptował logowanie. Masz na to określony czas (około 5 min.).

krok 4: W tym samym czasie aplikacja BSGo wyświetli na Twoim telefonie baner z informacją o oczekującym powiadomieniu. Kliknij w niego lub samodzielnie otwórz aplikację BSGo w swoim telefonie.

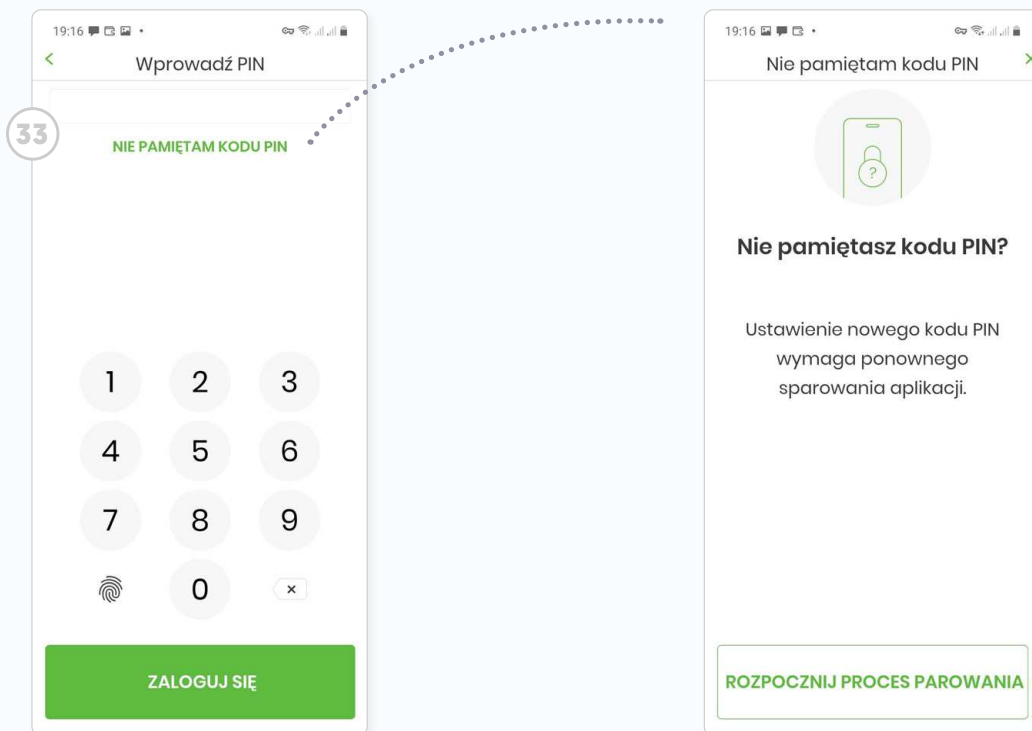


28 **krok 5:** Zaloguj się do aplikacji BSGo, podając ustalony **PIN** lub za pomocą danych biometrycznych.

29 **krok 6:** Aplikacja BSGo wyświetli **powiadomienie o logowaniu** do bankowości internetowej, oczekującym na Twoje zatwierdzenie. W tym celu kliknij przycisk **Akceptuj** widoczny na powiadomieniu.

30 **krok 7:** Wpisz ponownie swój pin.

31 **krok 8:** Jeśli wszystko przebiegło pomyślnie, w aplikacji BSGo wyświetli się **powiadomienie**, a w tym samym czasie (**w przeglądarce**) **zostaniesz zalogowany** do systemu swojej bankowości internetowej [wyświetli się 32 **Pulpit** Twojej bankowości].



Wskazówka

Jeśli zapomniałeś pinu do aplikacji BSGo, ³³ **w trakcie ponownego logowania do aplikacji,** kliknij link **nie pamiętam kodu PIN** i postępuj zgodnie z wytycznymi. Będziesz musiał ponownie przejść procedurę parowania telefonu. W tym celu należy wybrać przycisk **Rozpocznij proces parowania**. Następnie (w przeglądarce) przejść do strony logowania, wpisać login i hasło. Kolejne kroki są identyczne jak podczas pierwszego parowania urządzenia.



34

Aktualny numer infolinii w razie problemów z logowaniem znajdziesz tutaj.



Wskazówka

Jeśli zapomniałeś hasła, zgubiłeś telefon lub masz inne problemy z logowaniem - skontaktuj się z nami w placówce banku lub poprzez infolinię. Jej aktualny numer znajdziesz na ³⁴ **panelu logowania** oraz na stronie banku w sekcji kontakt.

35

Wyloguj

The screenshot shows a banking dashboard with the following sections:

- Rachunki:** Konto bez prowizji, DOSTĘPNE ŚRODKI: 5 849,20 PLN, SUPERKONTO: 10 000,00 PLN.
- Przelewy:** Wykonaj przelew button, search bar: Szukaj w historii transakcji.
- Karty:**
 - AKREDYTOWANE: Visa Platinum ...8020 (10 000,00 PLN), Visa Platinum ...2356 (2 000,00 PLN).
 - DEBITOWE: Visa PayWave ...5812 (30 291,12 PLN), Visa Platinum ...0460 (4 022,95 PLN).
- Historia transakcji:** DZIŚ: Firmex S.A. Wynagrodzenie 02/2021 (6 250,00 PLN), Wypłata z bankomatu Metro Rzeszów 05 (-300,00 PLN), PayPro S.A. ul Koszalińska Platność Karta (-300,00 PLN), Mateusz Nowak Czynnz (150,00 PLN), Biedronka Krzeszów, Krzesz Platność Karta (-300,00 PLN).
- Lokaty:** Lokata promocyjna 3 miesiące, do 04.12.2021 (2 000,00 PLN), Lokata słoneczna 36 miesięcy, do 19.02.2022 (25 000,00 PLN), Lokata ekspresowa 6 miesięcy, do 04.02.2022 (4 250,00 PLN), Lokata ekspresowa 6 miesięcy, do 04.02.2022 (4 250,00 PLN).
- Doładowania:** +48 777 888 999 (50,00 PLN), Telefon Oli (25,00 PLN).
- Ubezpieczenia:** Aktualnie nie posiadasz żadnego ubezpieczenia. Przypnij do Banku i złóż wniosek o pakiet ubezpieczenia. Tutaj wyświetlimy Twoje aktywne ubezpieczenia.
- Kredyty:** Aktualnie nie posiadasz żadnego kredytu. Przyjdź do Banku i złóż wniosek o udzielenie kredytu. Tutaj wyświetlimy Twoje aktywne kredyty.

Footer: Ostatnie poprawne logowanie 2020.10.29 10:30:24 | Ostatnie nieudane logowanie: 2019.06.20 21:00:56. KOD BIC / SWIFT: ASECCOBANHOX. © Copyright 2020.

36

58

sekund

Twoja sesja za chwilę wygaśnie

PRZEDŁUŻ SESJĘ

Wylogowanie

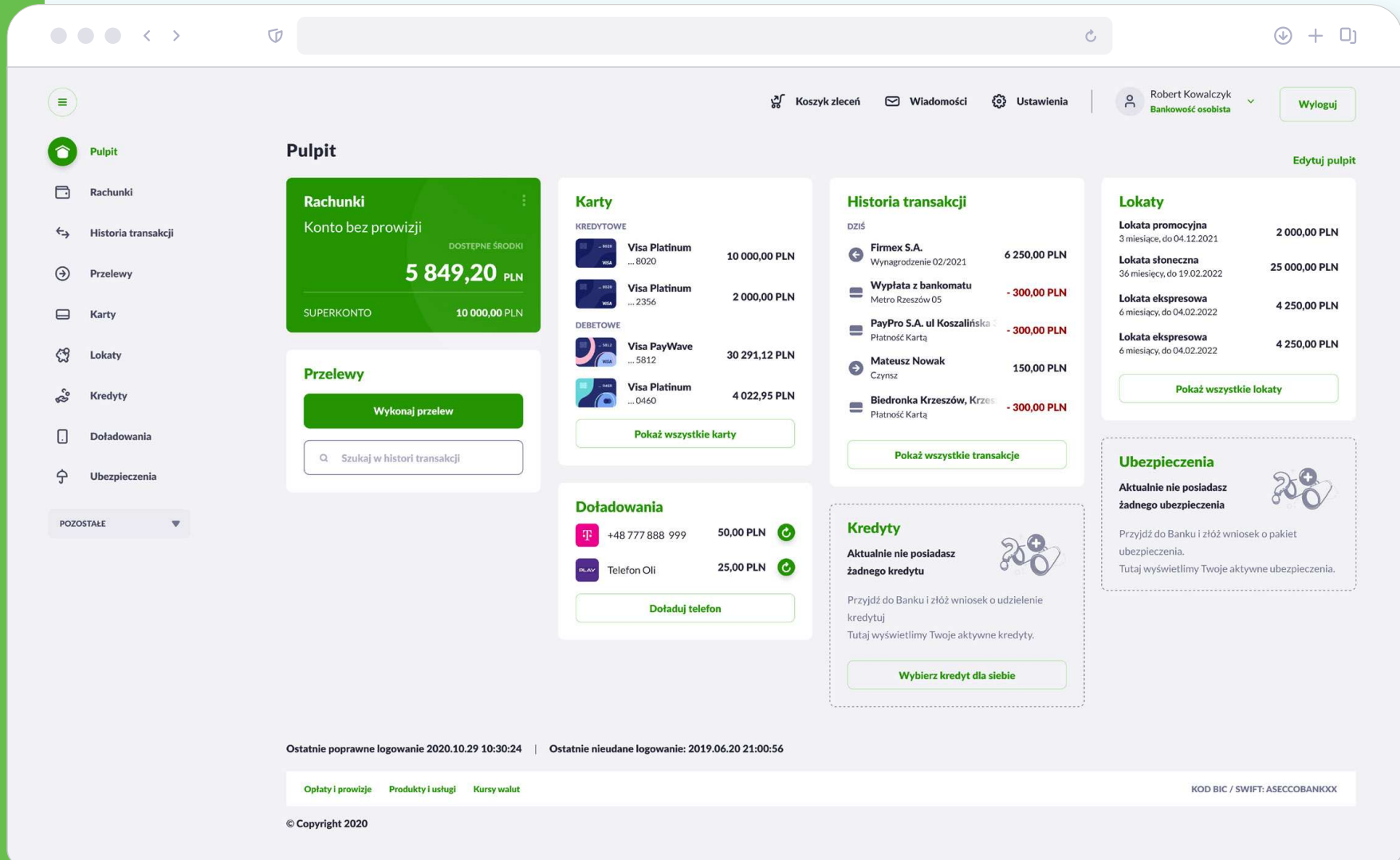
Pamiętaj, by po zakończonej pracy wylogować się z systemu, klikając przycisk **35 Wyloguj**.

Dla Twojego bezpieczeństwa system sam Cię wyloguje po upływie 5 minut bezczynności Użytkownika.

Upredzi Cię o tym w sytuacji, gdy do zakończenia sesji pozostanie 1 minuta. W nagłówek systemu wyświetlany jest wówczas licznik prezentujący czas pozostały do zakończenia sesji wraz z **36 komunikatem**. W takim przypadku, aby nie zostać wylogowanym, kliknij przycisk **Przedłuż sesję**.

Pulpit

Po zalogowaniu zobaczysz **Pulpit**, dzięki któremu jednym rzutem oka możesz ocenić ostatnie zmiany na rachunkach, szybko wykonać podstawowe operacje lub przejść do wybranych sekcji serwisu, takich jak Przelewy czy Historia transakcji.



The screenshot displays the 'Pulpit' (Dashboard) of a banking application. The interface is clean and organized, with a sidebar on the left for navigation and a main content area with several key sections.

Navigation Sidebar:

- Pulpit (Home)
- Rachunki (Accounts)
- Historia transakcji (Transaction History)
- Przelewy (Transfers)
- Karty (Cards)
- Lokaty (Savings)
- Kredyty (Loans)
- Doładowania (Top-ups)
- Ubezpieczenia (Insurance)
- POZOSTAŁE (Others)

Main Dashboard Sections:

- Rachunki (Accounts):** Shows 'Konto bez prowizji' (Account without fees) with a balance of 5 849,20 PLN. Below it, 'SUPERKONTO' has a limit of 10 000,00 PLN. A 'Wykonaj przelew' (Execute transfer) button is present.
- Przelewy (Transfers):** Includes a search bar for transaction history.
- Karty (Cards):** Lists credit and debit cards:
 - KREDYTOWE (Credit Cards):**
 - Visa Platinum ... 8020: 10 000,00 PLN
 - Visa Platinum ... 2356: 2 000,00 PLN
 - DEBETOWE (Debit Cards):**
 - Visa PayWave ... 5812: 30 291,12 PLN
 - Visa Platinum ... 0460: 4 022,95 PLN
- Doładowania (Top-ups):** Shows two top-up options:
 - +48 777 888 999: 50,00 PLN
 - Telefon Oli: 25,00 PLN
- Historia transakcji (Transaction History):** Lists recent transactions:
 - Firmex S.A. Wynagrodzenie 02/2021: 6 250,00 PLN
 - Wyplata z bankomatu Metro Rzeszów 05: -300,00 PLN
 - PayPro S.A. ul Koszalińska: -300,00 PLN
 - Mateusz Nowak Czyszn: 150,00 PLN
 - Biedronka Krzeszów, Krzesz: -300,00 PLN
- Lokaty (Savings):** Lists active savings plans:
 - Lokata promocyjna: 2 000,00 PLN (3 months, until 04.12.2021)
 - Lokata słoneczna: 25 000,00 PLN (36 months, until 19.02.2022)
 - Lokata ekspresowa: 4 250,00 PLN (6 months, until 04.02.2022)
 - Lokata ekspresowa: 4 250,00 PLN (6 months, until 04.02.2022)
- Ubezpieczenia (Insurance):** A message states 'Aktualnie nie posiadasz żadnego ubezpieczenia' (You currently do not have any insurance).
- Kredyty (Loans):** A message states 'Aktualnie nie posiadasz żadnego kredytu' (You currently do not have any loans).

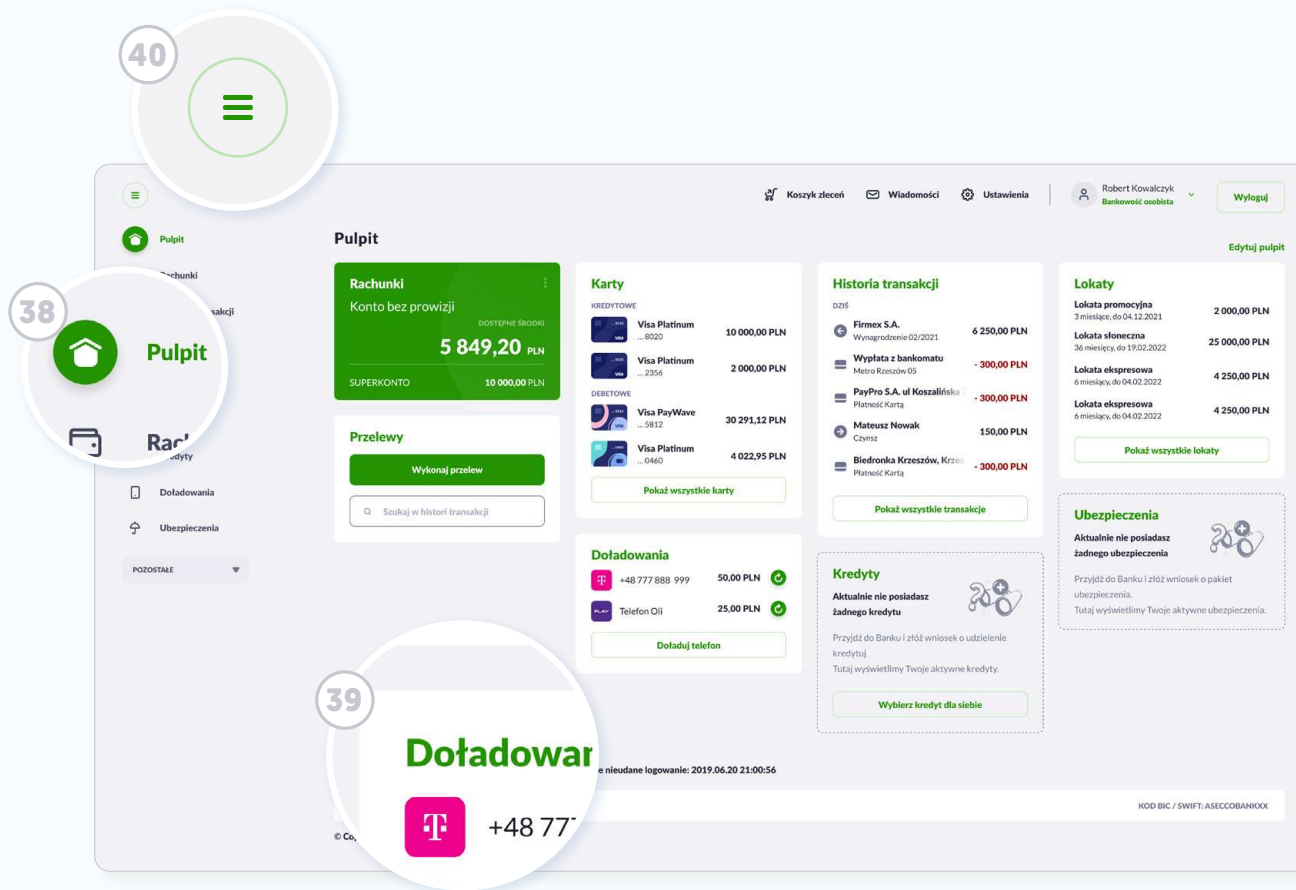
Footer:

Ostatnie poprawne logowanie: 2020.10.29 10:30:24 | Ostatnie nieudane logowanie: 2019.06.20 21:00:56

Oplaty i prowizje | Produkty i usługi | Kursy walut

KOD BIC / SWIFT: ASECCOBANKXX

© Copyright 2020



Nawigacja



Poruszając się po serwisie w **37** **górnym pasku menu** zawsze znajdziesz najważniejsze funkcje.

Klikając w **38** **menu boczne** lub **39** **nagłówek karty**, szybko przeniesiesz się do wybranego działu serwisu. Np. w każdej chwili możesz wrócić do Pulpitu, klikając odpowiednią ikonę w menu bocznym. Menu boczne możesz zawsze ukryć / odkryć, klikając w **40** **hamburger menu**.

- 37** **Koszyk zleceń**
- Wiadomości**
- Ustawienia**
- Robert Kowalczyk**
Bankowość osobista
- Wyloguj**

Możesz przygotować wiele przelewów i autoryzować je później za jednym razem.

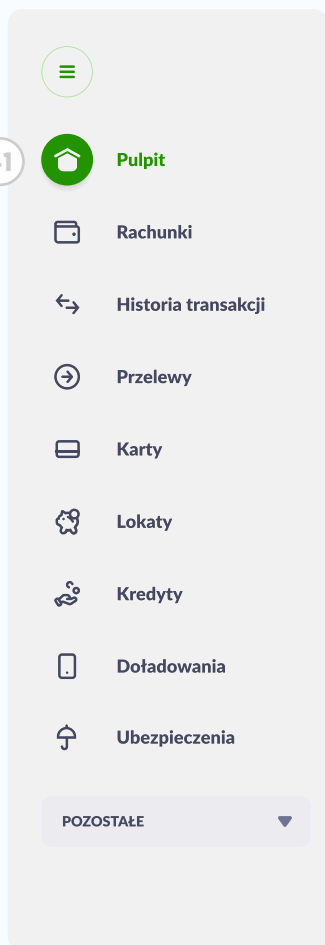
Tu zobaczysz ważne powiadomienia wprost z Twojego banku.

Tu zmienisz globalne ustawienia serwisu takie jak domyślny rachunek.










Masz konto osobiste i firmowe? Tu przełączysz się między **kontami** swojej bankowości, bez potrzeby wylogowywania.

Po zakończeniu pracy bezpiecznie wyloguj się z serwisu.


41

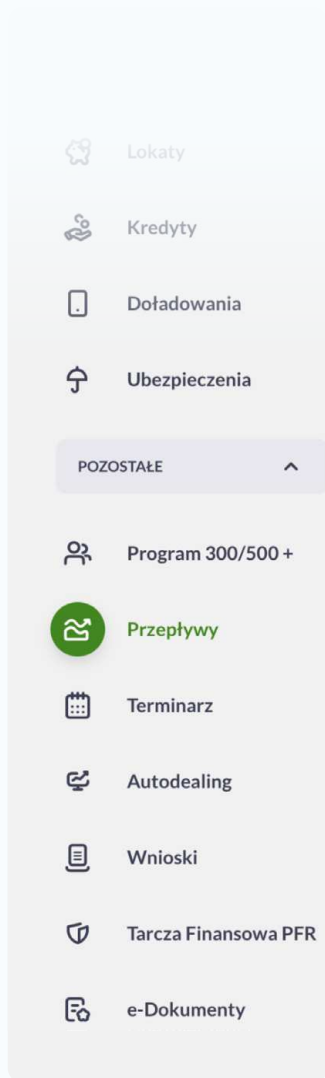


Kliknij **Pozostałe**, aby rozwinąć pełną listę miniaplikacji.

	Pulpit	Klikając w tę ikonę, zawsze przejdziesz do Pulpitu - ekranu początkowego bankowości internetowej.
	Rachunki	Zarządzaj wszystkimi rachunkami. Sprawdzaj ich stan w tym: saldo i środki zablokowane (np. na poczet przelewów oczekujących na realizację) oraz ostatnie transakcje przypisane do rachunków.
	Historia transakcji	To tu znajdziesz pełną listę wszystkich zrealizowanych transakcji. Możesz je dowolnie filtrować, pobierać historię oraz potwierdzenia.
	Przelewy	Zlecaj nowe przelewy, zarządzaj listą odbiorców, twórz i edytuj zlecenia stałe. Monitoruj przelewy odrzucone oraz oczekujące na realizację.
	Karty	Zarządzaj kartami płatniczymi. Aktywuj, blokuj karty, zmieniaj ich limity.
	Lokaty	Zarządzaj lokatami. Zakładaj nowe, monitoruj bieżące, zamykaj, wypłacając z nich środki.
	Kredyty	Zarządzaj swoimi kredytami. Spłacać bieżące raty, śledź postępy spłaty.
	Doładowania	Doładuj telefon na kartę sobie lub swoim bliskim. Ponawiaj doładowania szybko i wygodnie.
	Ubezpieczenia	Wykup nowe ubezpieczenie, zarządzaj bieżącym. Opłacaj składki jednym kliknięciem.

Miniaplikacje

Serwis podzielony jest na tematyczne działy, czyli tzw. miniaplikacje. Np. **Przelewy** i **Historia transakcji**. Wszystkie znajdziesz zawsze w  **menu bocznym**, w formie listy.



Program 300/500 +

Bez wychodzenia z domu złóż wniosek o dofinansowanie w ramach programu 500 i 300+.



Przeptywy

Zadajesz sobie pytanie czy w tym miesiącu z wydatkami jesteś na plusie czy na minusie? Tutaj jednym rzutem oka sprawdzisz bilans na swoich rachunkach.



Terminarz

Nie lubisz zalegać z płatnościami? Chcesz mieć wszystkie terminy w jednym miejscu? Zapisz je w terminarzu i trzymaj zawsze rękę na pulsie.



Autodealing

Wymieniaj walutę po korzystnym kursie. Decyduj ile, kiedy i za ile.



Wnioski

Oszczędzaj czas i papier! Wybierz jeden z szablonów i złóż wniosek do banku bez potrzeby wychodzenia z domu. Natychmiast dotrze we właściwe ręce.



Tarcza Finansowa PFR

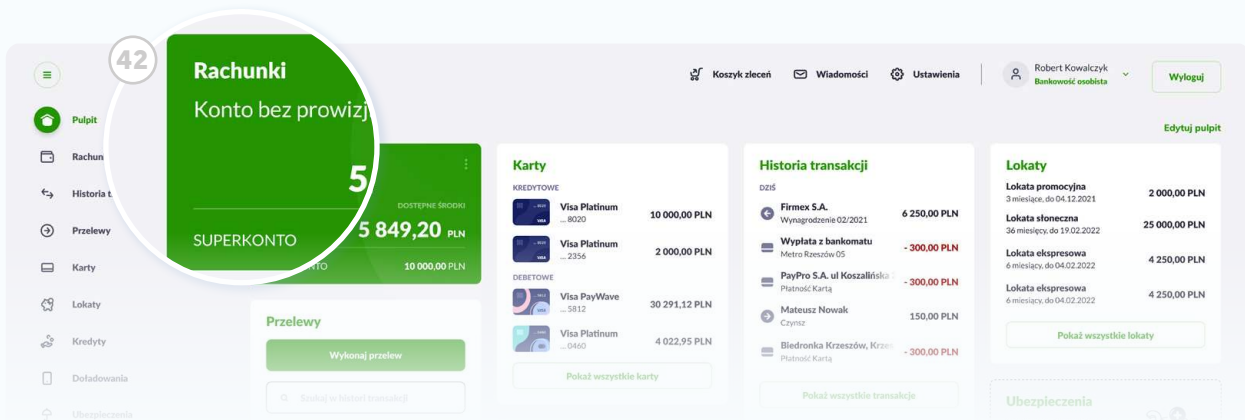
Składaj wnioski w ramach Tarczy Finansowej (Programu pomocowego realizowanego przez Polski Fundusz Rozwoju).



e-Dokumenty

Tu znajdziesz ważne dokumenty pdf przesłane Ci przez bank. Dedykowane oferty, zmiany warunków umowy etc.

Po kliknięciu przycisku **Pozostałe**, rozwinięsz pełną listę miniaplikacji.



Kafelek miniaplikacji Rachunki

Na Pulpicie część miniaplikacji umieściliśmy w skróconej formie **42 kafelków**. Dzięki nim możesz szybko wykonać najczęstsze operacje lub przejść do pełnego widoku miniaplikacji. Ich widok i układ będzie się zmieniał wraz z Twoją aktywnością na rachunkach. Tu przedstawiamy przykład kafelka miniaplikacji Rachunki. Klikając w ikonę z kropkami w jego prawym górnym rogu, możesz zmieniać sposób prezentacji zawartych w nim informacji.

Przejdź do pełnego widoku miniaplikacji Rachunki, klikając w nagłówek.

42

Rachunki

Konto bez prowizji

DOSTĘPNE ŚRODKI

5 849,20 PLN

SUPERKONTO **10 000,00 PLN**

Rachunek walutowy **1 450,00 CHF**

Rachunek oszczędnościowy U **100,00 EUR**

Konto Rodzica **10,00 PLN**

Konto DIRECT **123 000,00 USD**

Pokaż wszystkie rachunki

..... Suma dostępnych środków na rachunku głównym.

..... Środki dostępne na pozostałych rachunkach.

..... Przejdź do pełnego widoku miniaplikacji Rachunki, klikając w przycisk.

43

Przelewy

Wykonaj przelew

🔍 Szukaj w historii transakcji

Przejdź do pełnego widoku miniaplikacji **Przelewy**, klikając w nagłówek.

..... Kliknij, gdy chcesz od razu wykonać nowy przelew. Przejdiesz wprost do **formularza nowego przelewu**.

..... Możesz też szybko **powtórzyć jedną z wykonanych transakcji** (np. kieszonkowe dla dziecka). Wystarczy, że w tym polu zaczniesz wpisywać frazę z nią związaną.

Przelewy

Wykonaj przelew

🔍 Mer |

WYBIERZ ODBIORCĘ

Mercedes-Benz Bank 

Samochód

POWTÓRZ TRANSAKCJE

➔ Mercedes-Benz Lease Polska
248,00 PLN

➔ Mercedes-Benz Lease Polska
248,00 PLN

➔ Mercedes-Benz Lease Polska
248,00 PLN

➔ Mercedes-Benz Lease Polska
248,00 PLN

..... System podpowie Ci zrealizowane transakcje, które zawierają wpisywaną frazę. Wystarczy kliknąć na jednej z nich, by **przejsć do formatki przelewu wypełnionej** tymi samymi danymi. W kolejnym kroku będziesz mógł je edytować albo od razu autoryzować przelew.



Kafelek miniaplikacji Przelewy

Jeśli chcesz szybko zrobić przelew, po prostu kliknij przycisk **Wykonaj przelew** na kafelku znajdującym się na pulpicie.

44

Historia transakcji

DZIŚ

←	Firmex S.A. Wynagrodzenie 02/2021	6 250,00 PLN
≡	Wypłata z bankomatu Metro Rzeszów 05	- 300,00 PLN
≡	PayPro S.A. ul Koszalińska 5 Płatność Kartą	- 300,00 PLN
→	Mateusz Nowak Czynsz	150,00 PLN
≡	Biedronka Krzeszów, Krzesz Płatność Kartą	- 300,00 PLN

Pokaż wszystkie transakcje

Przejdź do pełnego widoku miniaplikacji **Historia transakcji**, klikając w nagłówek.

Lista ostatnich transakcji

[obciążeń i uznań na wszystkich rachunkach].

Typ transakcji rozróżnisz po ikonce.

Obciążenia vs. uznania - po kolorze i wartości.

Kliknij w przycisk, aby zobaczyć pełną **Historię transakcji** oraz ich szczegóły.







Kafelek miniaplikacji Historia transakcji

Lubisz trzymać rękę na pulsie? To tutaj jednym rzutem oka ocenisz ruch środków na swoich rachunkach. Na kafle zamieszczamy skróconą listę ostatnich **zaksięgowanych** transakcji.

45

Doładowania

	+48 795 441 827	50,00 PLN	
	Telefon Oli	25,00 PLN	

Doładuj telefon

Przejdź do pełnego widoku formatki **Doładowania**, klikając w nagłówek.

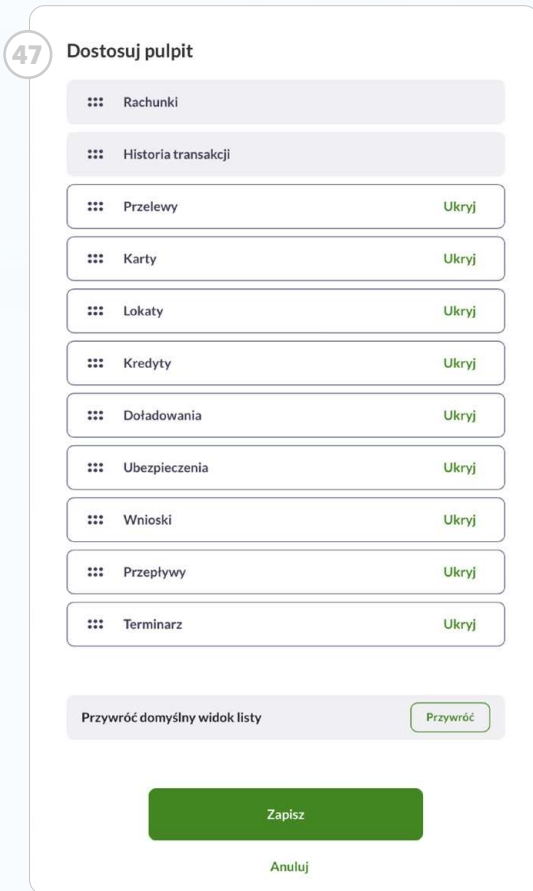
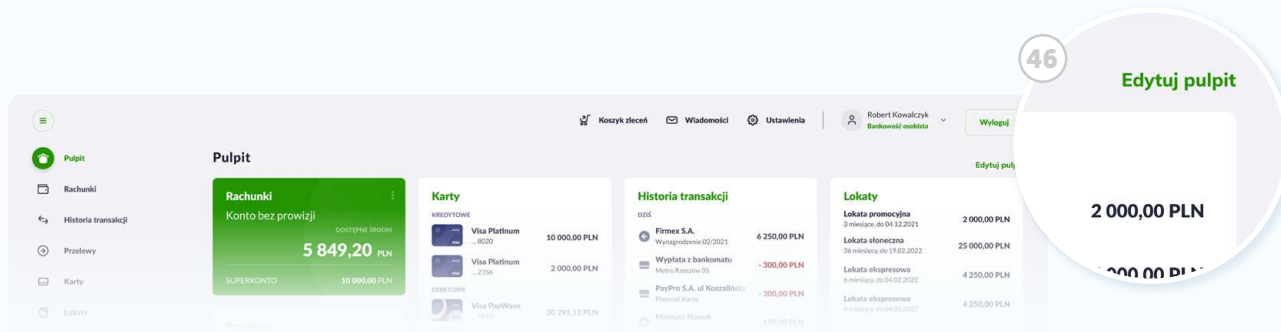
Lista ostatnich zrealizowanych doładowań. **Możesz je szybko ponowić**, kliknij ikonkę, a pojawi się formatka doładowania wypełniona numerem telefonu.

Kliknij w przycisk, aby zobaczyć pełną miniaplikację **Doładowania**. Twórz nowe, nadawaj im własne nazwy dla łatwego rozróżnienia.



Kafelek miniaplikacji Doładowania

W kafelku **Doładowania** możesz szybko ponowić ostatnie doładowanie lub wykonać nowe.



Aby zmienić kolejność prezentowanych miniaplikacji, chwyć belkę w miejscu ikony **☰** i następnie **przeciwnij i upuść** w wybrane miejsce.

Jeśli chcesz przywrócić domyślny układ Pulpitu kliknij link **Przywróć**.

..... Jeśli nie chcesz, aby dany kafelek miniaplikacji był widoczny na Pulpicie, kliknij przy odpowiedniej belce link **Ukryj**.

..... Aby wyświetlić na Pulpicie ukryty dotychczas kafelek, kliknij link **Pokaż**.

..... Pamiętaj, by na koniec wprowadzone zmiany zapisać lub anulować klikając odpowiedni przycisk.

Edycja Pulpitu

Widok pulpitu możesz dopasować do swoich potrzeb, klikając link **46 Edytuj pulpit**. Wówczas pojawi się okno **47 Dostosuj pulpit**, w którym każdy kafelek miniaplikacji reprezentuje belkę. Możesz je wedle uznania przestawiać, włączać i wyłączać.



Rachunki

Sprawdzaj dostępne środki, blokady i salda dla poszczególnych rachunków.
Śledź ostatnie transakcje.

The screenshot displays a banking application interface. At the top, there is a navigation bar with icons for 'Koszyk zleceń', 'Wiadomości', and 'Ustawienia'. The user's name 'Robert Kowalczyk' and account type 'Bankowość osobista' are visible, along with a 'Wyloguj' button. A sidebar on the left contains menu items: 'Pulpit', 'Rachunki' (highlighted), 'Historia transakcji', 'Przelewy', 'Karty', 'Lokaty', 'Kredyty', 'Doładowania', and 'Ubezpieczenia'. The main content area shows a table of accounts with columns for 'SALDO KSIĘGOWE', 'BLOKADY', and 'DOSTĘPNE ŚRODKI'. Two accounts are listed: 'Konto bez prowizji' and 'Konto pod czynsz'. A summary row at the bottom indicates a total available balance of 15 849,20 PLN.

	SALDO KSIĘGOWE	BLOKADY	DOSTĘPNE ŚRODKI
Konto bez prowizji 52 2490 0005 3388 3928 4343 0635	6 252,20 PLN	407,00 PLN	5 849,20 PLN
Konto pod czynsz 52 9372 7126 0000 0001 2731 1110	10 000,00 PLN	0,00 PLN	10 000,00 PLN
			Suma dostępnych środków: 15 849,20 PLN

48

49

Robert Kowalczyk
Bankowość osobista

Rachunki

	SALDO KSIĘGOWE	BLOKADY	DOSTĘPNE ŚRODKI
Konto bez prowizji 52 2490 0005 3388 3928 4343 0635	6 252,20 PLN	407,00 PLN	5 849,20 PLN
Konto pod czynsz 52 9372 7126 0000 0001 2731 1110	10 000,00 PLN	0,00 PLN	10 000,00 PLN
			Suma dostępnych środków: 15 849,20 PLN

50

Konto pod czynsz
52 9372 7126 0000 0001 2731 1110

10 000,00 PLN 0,00 PLN 10 000,00 PLN

Lista rachunków



Po wejściu w Rachunki zobaczysz ekran **48** **listy rachunków** przypisanych do wybranego **49** **konta** Twojej bankowości internetowej. Dostępne środki to saldo księgowo rachunku, pomniejszone o blokady (środki zablokowane na poczet zleconych transakcji, oczekujących na zaksięgowanie przez bank). Saldo księgowo może zawierać między innymi wysokość przyznanego debetu.

51

Robert Kowalczyk
Bankowość osobista

Konto bez prowizji
12 3456 7890 1234 5678 9012 3456

SALDO KSIĘGOWE: 6 252,20 PLN BLOKADY: 407,00 PLN DOSTĘPNE ŚRODKI: 5 849,20 PLN

Wykonaj przelew

Ostatnie transakcje Przelewy oczekujące Przelewy odrzucone Szczegóły rachunku Wyciągi Blokady Zestawienie opłat

SZCZEGÓŁY	RODZAJ TRANSAKCJI	KWOTA
DZISIAJ		
Polska firma S.A. Faktura nr 291/05/2020	Przychód	3 626,71 PLN ✓
Wczoraj		
Metro Warszawa Opłata za kartę Master Card	Wypłata z bankomatu	-1 300,00 PLN ✓
Opłata za kartę Master Card Opłata za kartę Master Card	Płatność kartą	-7,00 PLN ✓
15.05.2020		
Joanna Woźniak Przelew środków	Przelew zwykły	-60,00 PLN ✓
Kamil Nowak Czynsz 05/2020	Przelew zwykły	-2 100,00 PLN ✓
Karol Kowalski Oddają za plizę	Przychód	25,00 PLN ✓

50

Przelew zwykły

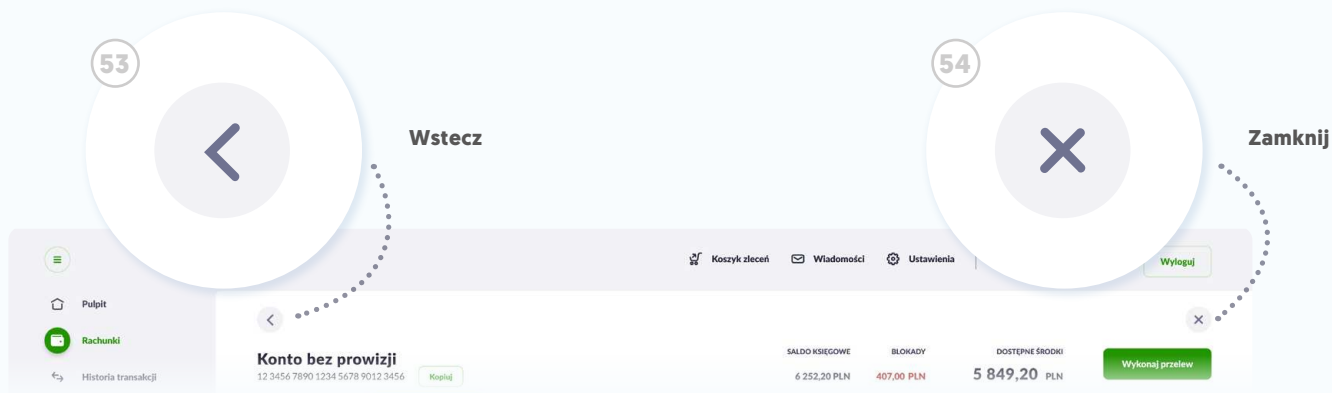
-60,00 PLN ✓

Kliknij w **50** **belkę** wybranego rachunku, aby przejść do jego szczegółowego **51** **podsumowania**.



Wskazówka

Chciałbyś zmienić domyślny rachunek główny? Zrobisz to klikając ikonkę 52 **Ustawienia** w górnym menu (lub w szczegółach rachunku, w Miniaplikacji Rachunki).



Wskazówka

W niemal każdym ekranie znajdziesz te przyciski. Służą do nawigacji po systemie. Klikając w przycisk 53 **Wstecz** przejdziesz do poprzedniego ekranu. Aby zamknąć wyłącznie bieżący ekran miniaplikacji, bez wychodzenia z systemu bankowości internetowej kliknij przycisk 54 **Zamknij**.

55

Konto bez prowizji
12 3456 7890 1234 5678 9012 3456

SALDO KSIĘGOWE: 6 252,20 PLN | BLOKADY: 407,00 PLN | DOSTĘPNE ŚRODKI: 5 849,20 PLN

Ostatnie transakcje | **Przelewy oczekujące** | Przelewy odrzucone (8) | Szczegóły rachunku | Wyciągi | Blokady (2) | Zestawienie opłat

SZCZEGÓŁY	RODZAJ TRANSAKCJI	KWOTA
JUTRO		
Super książka Zamówienie nr 4/2021 02.03.2022	Przelew zwykły	1034,33 PLN
Towarzystwo AVTO 004435234	Przelew zwykły	1 300,00 PLN

56

Przelewy oczekujące

Tu jesteś - czyli obecnie aktywna zakładka.
* Kółko z cyfrą informuje w tym przypadku: ile przelewów oczekujących znajduje się na liście.

Przelewy odrzucone (8)

Przelewy odrzucone - tu system pokaże przelewy, które nie mogły zostać zrealizowane (np. z uwagi na brak środków).

Szczegóły rachunku

Więcej informacji - zobaczysz klikając w poszczególne przyciski na pasku.

Przyciski w tabie

W widoku 55 **podsumowania rachunku** za pomocą 56 **przycisków na górnej belce** możesz przełączać się między wydzielonymi informacjami.

57 Konto bez prowizji
12 3456 7890 1234 5678 9012 3456

Ostatnie transakcje Przelewy ocz.

SZCZEGÓŁY
DZISIAJ

Polska firma S.A.
Faktura nr 291/05/2020

Ustawienia Robert Kowalczyk
Bankowość osobista Wyloguj

W CZERWCU

Konto bez prowizji
12 3456 7890 1234 5678 9012 3456 Kopuj

SALDO KSIĘGOWE 6 252,20 PLN BLOKADY 407,00 PLN DOSTĘPNE ŚRODKI 5 849,20 PLN Wykonaj przelew

Ostatnie transakcje Przelewy oczekujące Przelewy odrzucone Szczegóły rachunku Wyciągi Blokady Zestawienie opłat

SZCZEGÓŁY	RODZAJ TRANSAKCJI	KWOTA
DZISIAJ		
Polska firma S.A. Faktura nr 291/05/2020	Przychód	3 626,71 PLN
W CZERWCU		
Metro Warszawa Opłata za kartę Master Card	Wypłata z bankomatu	-1 300,00 PLN
Opłata za kartę Master Card Opłata za kartę Master Card	Płatność kartą	-7,00 PLN
15.05.2020		
Joanna Woźniak Przelew środków	Przelew zwykły	-60,00 PLN
Kamil Nowak Czynsz 05/2020	Przelew zwykły	-2 100,00 PLN
Karol Kowalski Ośdaję za pizzę	Przychód	25,00 PLN
PayPro S.A. PayPro S.A. Kancelaria 15 Poznań	Płatność BLIK	-50,00 PLN
Żabka S.A. Żabka Z6218 K1 Rzeszów PL	Płatność kartą	124,98 PLN
PayU Polska Sp z o.o. PayU Allegro Poznań	Płatność kartą	-9,99 PLN

58 Pokaż wszystkie transakcje

Pokaż wszystkie transakcje

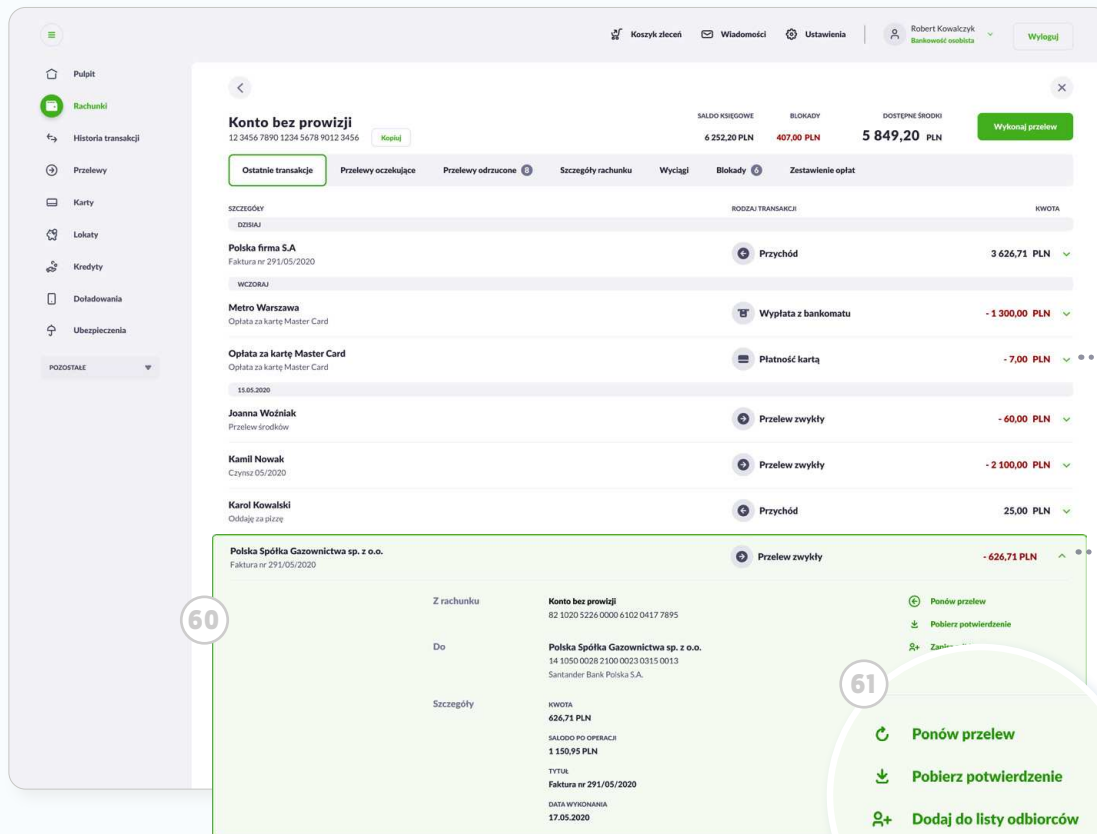


Ostatnie transakcje

Będąc w miniaplikacji **Rachunki**, kliknij w belkę wybranego rachunku, by przejść do widoku jego podsumowania. Zobaczysz widok **57 Ostatnich transakcji** zaksięgowanych na tym koncie (uznań i obciążeń). Kliknij przycisk **58 Pokaż wszystkie transakcje**, aby przejść do pełnej historii transakcji dla danego rachunku.

59

Kliknij ikonę  aby rozwinąć **Szczegóły transakcji**.



Konto bez prowizji
12 3456 7890 1234 5678 9012 3456 Kopuj

SALDO KSIĘGOWE: 6 252,20 PLN | BLOKADY: 407,00 PLN | DOSTĘPNE ŚRODKI: 5 849,20 PLN Wykonaj przelew

Ostatnie transakcje | Przelewy oczekujące | Przelewy odrzucone | Szczegóły rachunku | Wyciągi | Blokady | Zestawienie opłat

SZCZEGÓŁY	RODZAJ TRANSAKCJI	KWOTA
DZISIAJ		
Polska firma S.A. Faktura nr 291/05/2020	Przychód	3 626,71 PLN
Wczoraj		
Metro Warszawa Opłata za kartę Master Card	Wypłata z bankomatu	-1 300,00 PLN
Opłata za kartę Master Card Opłata za kartę Master Card	Płatność kartą	-7,00 PLN
11.05.2020		
Joanna Woźniak Przelew zwykły	Przelew zwykły	-60,00 PLN
Kamil Nowak Czynsz 05/2020	Przelew zwykły	-2 100,00 PLN
Karol Kowalski Oddając za piżnę	Przychód	25,00 PLN
Polska Spółka Gazownictwa sp. z o.o. Faktura nr 291/05/2020	Przelew zwykły	-626,71 PLN

60


Z rachunku: Konto bez prowizji
82 1020 5226 0000 6102 0417 7895

Do: Polska Spółka Gazownictwa sp. z o.o.
14 1050 0628 2100 0023 0315 0013
Santander Bank Polska S.A.

Szczegóły: KWOTA: 626,71 PLN
SALDO PO OPERACJI: 1 150,95 PLN
TYTUŁ: Faktura nr 291/05/2020
DATA WYWODNIENIA: 17.05.2020

61

- Ponów przelew
- Pobierz potwierdzenie
- Dodaj do listy odbiorców

By ponownie ukryć **Szczegóły transakcji**, kliknij ikonę .

Szczegóły transakcji

Będąc na Liście transakcji, kliknij w ikonę **59 rozwiń**. W ten sposób rozwiniesz **60 Szczegóły wybranej transakcji**, gdzie znajdziesz **61 menu** z dostępnymi dla niej operacjami.

Np. kliknięcie **Ponów przelew** otworzy formatkę nowego przelewu już uzupełnioną o niezbędne dane. Będziesz mógł je edytować lub od razu zatwierdzić, zlecając przelew do realizacji.

Kopiuj

Kliknij, by szybko skopiować dokładny numer rachunku.

Wykonaj przelew

Kliknij, by przejść do formatki nowego przelewu z tego rachunku.

62

Przelewy oczekujące

Pokaż wszystkie transakcje

SZCZEGÓŁY	RODZAJ TRANSAKCJI	KWOTA
JUTRO		
Super księżka Zamówienie nr 4/2021 02.03.2022	Przelew zwykły	1034,33 PLN
Towarzystwo AVTO 004435234 15.09.2022	Przelew zwykły	1 300,00 PLN
John McCane Invoice 33/4422-1	Przelew walutowy	7,00 EUR
Joanna Woźniak Przelew środków	Przelew zwykły	60,00 PLN
I US Rzeszów WAT/43/3423 20.05.2023	Przelew podatkowy	2 100,00 PLN
Notariusz Marek Marek Nr umowy 756/5443	Przelew zwykły	124,98 PLN

Jeśli lista będzie długa, możesz skorzystać z przycisku **Pokaż wszystkie transakcje**.
Kliknij go, aby rozwinąć pełną listę.

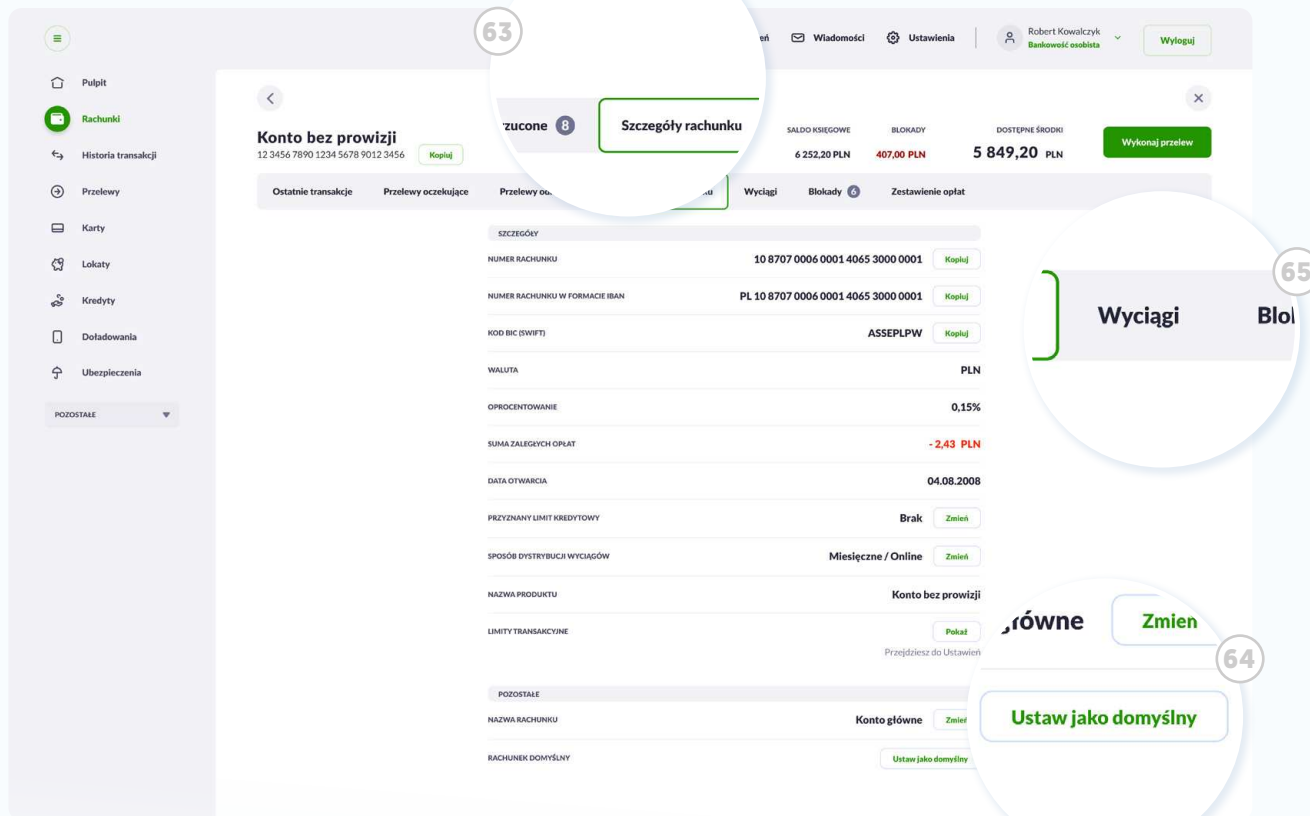
Przelewy oczekujące

Będąc w miniaplikacji **Rachunki**, kliknij jeden z rachunków na liście, aby przejść do widoku jego podsumowania (Listy ostatnich transakcji). Następnie kliknij na belce przycisk **62 Przelewy oczekujące**. Zobaczysz listę zleconych przez Ciebie przelewów (przypisanych do tego rachunku), które jeszcze nie zostały zaksięgowane przez bank (nie dotyczy to przelewów odrzuconych i anulowanych). Mogą to być np. przelewy zlecone w dni świąteczne lub nadchodzące przelewy z tytułu zlecenia stałego.



Wskazówka

Jeśli chcesz sprawdzić przelewy oczekujące **dla wszystkich rachunków**, przejdź do miniaplikacji **Przelewy**, a następnie kliknij zakładkę **Oczekujące** w górnym menu (szczegóły str. 53).



Szczegóły rachunku

Będąc w miniaplikacji **Rachunki**, kliknij jeden z rachunków na liście, aby przejść do widoku jego podsumowania. W górnej belce kliknij przycisk **63 Szczegóły rachunku**. W tym miejscu możesz przejść do **zmiany limitów dla wybranego konta**, ustawić je jako **64 rachunek domyślny** oraz nadać mu **własną nazwę**.

65 Wyciągi, Blokady oraz Zestawienia opłat znajdziesz klikając pod przyciskami w górnej belce.

hunku **Wyciągi** Blok

Robert Kowalczyk
Bankowość osobista

Wyciągi

Konto bez prowizji
12 3456 7890 1234 5678 9012 3456

BLOKADY DOSTĘPNE ŚRODKI
407,00 PLN 5 849,20 PLN

Ostatnie transakcje Przelewy oczekujące Przelewy odrzucone Szczegóły rachunku **Wyciągi** Blokada Zestawienie opłat

Ostatnie 12 miesięcy

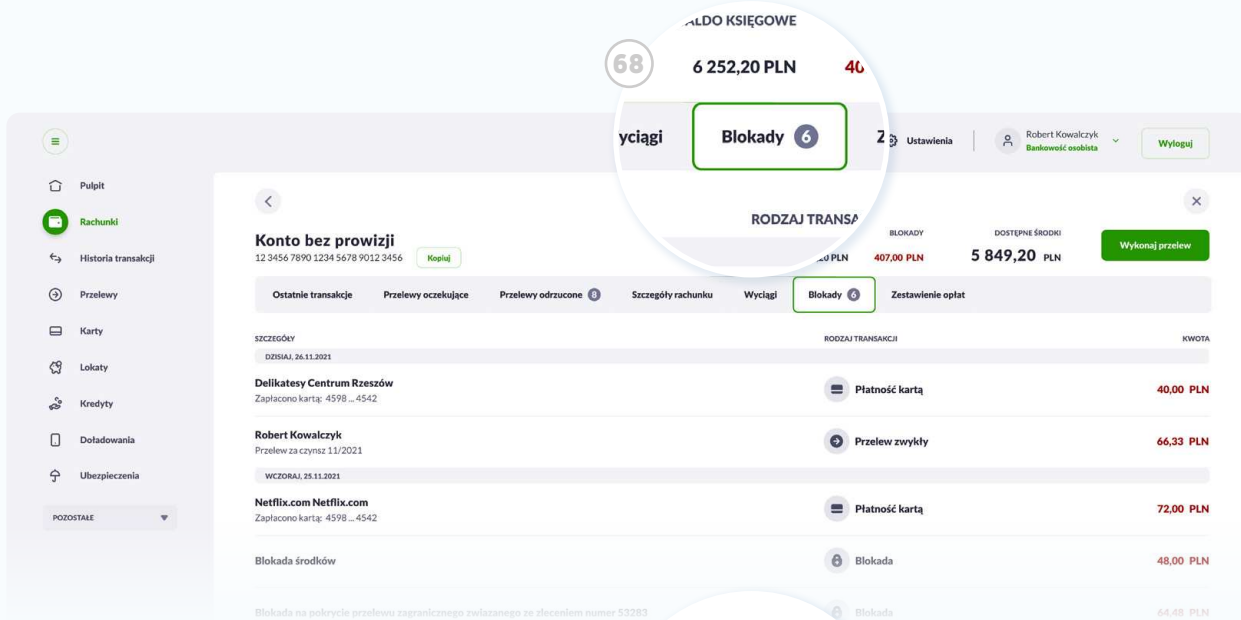
Przejdź do archiwum

OKRES WYCIĄGU	NUMER WYCIĄGU	
2021		
Czerwiec 2020	06/2021	Pobierz PDF Pobierz CSV
Maj 2020	05/2021	Pobierz PDF Pobierz CSV
Kwiecień 2020	04/2021	Pobierz PDF Pobierz CSV
Marzec 2020	03/2021	Pobierz PDF Pobierz CSV
Luty 2020	02/2021	Pobierz PDF Pobierz CSV
Styczeń 2020	01/2021	Pobierz PDF Pobierz CSV
2020		
Grudzień 2019	12/2020	Pobierz PDF Pobierz CSV
Listopad 2019	11/2020	Pobierz PDF Pobierz CSV

Wyciągi



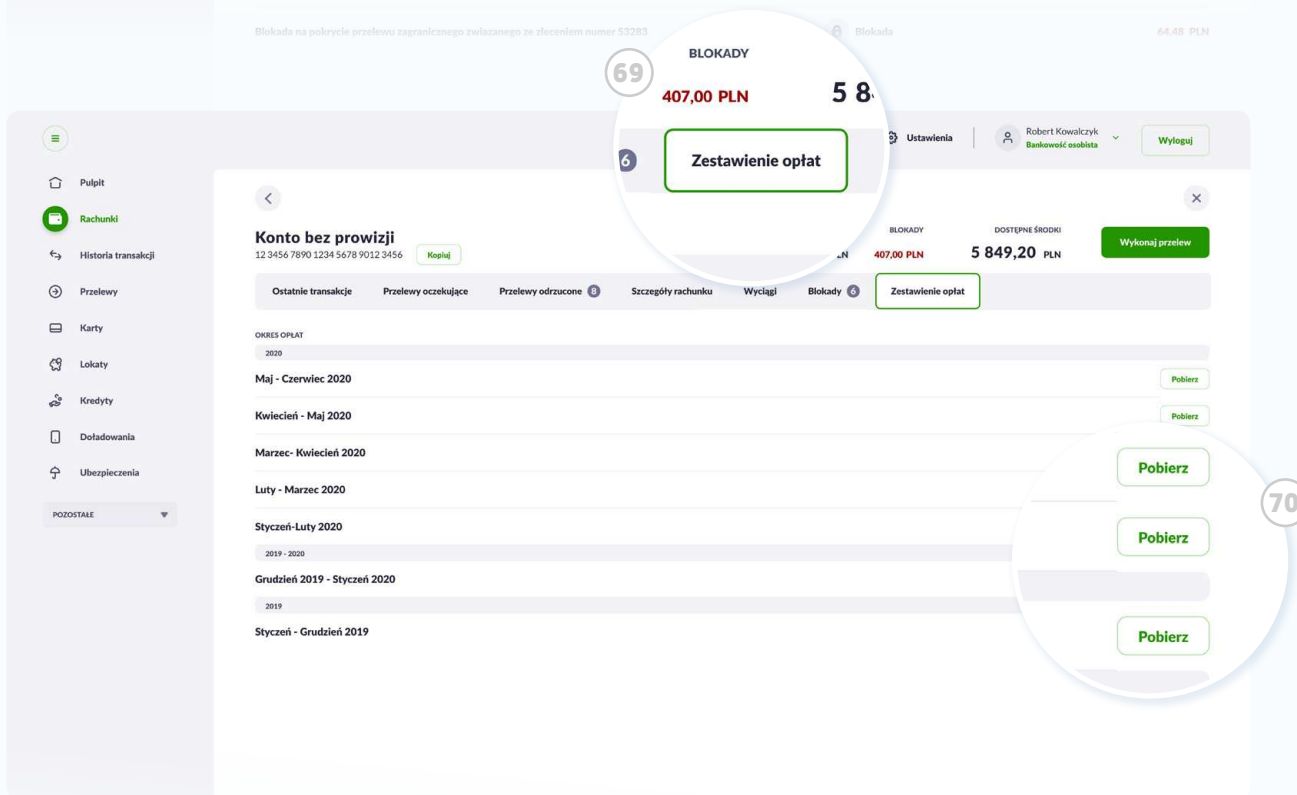
Będąc w miniaplikacji **Rachunki**, kliknij jeden z rachunków na liście, aby przejść do widoku jego podsumowania. Kliknij przycisk **66** **Wyciągi**. W tym miejscu możesz **67** **pobrać wyciągi dla wybranego rachunku**, eksportować je lub pobrać archiwum.



Blokady



Będąc w miniaplikacji **Rachunki**, kliknij jeden z rachunków na liście, aby przejść do widoku jego podsumowania. W górnej belce kliknij przycisk **68 Blokady**. W tym miejscu zobaczysz listę zablokowanych środków.



Zestawienie opłat



Będąc w miniaplikacji **Rachunki**, kliknij jeden z rachunków na liście, aby przejść do widoku jego podsumowania. W tabie kliknij przycisk **69 Zestawienie opłat**. W tym miejscu możesz **70 pobrać zestawienia opłat** dla wybranego rachunku oraz zobaczyć archiwum.



Historia transakcji

Kontroluj listę transakcji (uznania i obciążenia) zrealizowanych na Twoich rachunkach. Filtruj po rachunkach, datach, typach transakcji itp. Pobieraj potwierdzenia.

Historia transakcji

Ostatnie 90 dni | Wszystkie rachunki | Szukaj | Więcej

Pobierz historię w PDF | Pobierz historię w XLSX | Pobierz potwierdzenia transakcji

Wpływy: 33 648,71 PLN (18) | Wydatki: 127 100,00 PLN (27)

SZCZEGÓŁY	RODZAJ TRANSAKCJI	KWOTA
DZISIAJ		
Polska Spółka Gazownictwa sp. z o.o. Faktura nr 291/05/2020	Polecenie przelewu	- 3 626,71 PLN
W CZERWCU		
Metro Warszawa Wypłata z bankomatu	Wypłata z bankomatu	- 1 300,00 PLN
Opłata za kartę Master Card Opłata za kartę Master Card	Płatność kartą	- 7,00 PLN
15.05.2020		
Joanna Woźniak Przelew środków	Przelew zwykły	- 60,00 PLN
Kamil Nowak Czynsz 05/2020	Przelew zwykły	- 2 100,00 PLN
Karol Kowalski Oddaję za pizzę	Polecenie przelewu	25,00 PLN
PayPro S.A. PayPro S.A. Kancelaria 15 Poznań	Płatność BLIK	- 50,00 PLN
Żabka S.A.	Płatność kartą	- 9,99 PLN

The screenshot shows a web application interface for transaction history. On the left is a navigation menu with items like 'Pulpit', 'Rachunki', 'Historia transakcji' (highlighted with callout 71), 'Przelewy', 'Karty', 'Lokaty', 'Kredyty', 'Doładowania', and 'Ubezpieczenia'. The main content area is titled 'Historia transakcji' and features a dropdown menu set to 'Ostatnie 90 dni' (callout 72). Below this are filters for 'Wszystkie rachunki' and a search bar. A summary shows 'Wpływy: 33 648,71 PLN (18)' and 'Wydatki: 127 100,00 PLN (27)'. A table lists transactions with columns for 'SZCZEGÓŁY', 'RODZAJ TRANSAKCJI', and 'KWOTA'. Transactions include a bill payment to 'Polska Spółka Gazownictwa sp. z o.o.' (-3 626,71 PLN), a bank withdrawal from 'Metro Warszawa' (-1 300,00 PLN), a card payment (-7,00 PLN), and two regular transfers (-60,00 PLN and -2 100,00 PLN). At the bottom, there are three buttons: 'Pobierz historię w PDF' (callout 73), 'Pobierz historię w XLSX', and 'Pobierz potwierdzenia transakcji'. A 'Więcej' button with a dropdown arrow is also visible (callout 74).

Lista transakcji



Widok główny

Po wejściu w **71 Historię transakcji** zobaczysz zbiorczą listę zaksięgowanych transakcji dla wszystkich rachunków. Domyślnie ograniczona jest do ostatnich 90 dni. Możesz to zmienić, klikając w **72 zakres** dat i wybierając własny. **73 Historię transakcji** lub **Potwierdzenia transakcji** pobierzesz odpowiednimi przyciskami. Dodatkowe możliwości filtrowania oraz zbiorcze pobieranie znajdziesz pod przyciskiem **74 Więcej**.

The screenshot displays a banking application interface. At the top, a navigation bar includes icons for 'Koszyk zleceń', 'Wiadomości', 'Ustawienia', and a user profile for 'Robert Kowalczyk'. The main content area is titled 'Historia transakcji' and features a sidebar on the left with menu items like 'Pulpit', 'Rachunki', 'Przelewy', 'Karty', 'Lokaty', and 'Kredyty'. The 'Historia transakcji' section includes filters for 'Ostatnie 90 dni' and 'Wszystkie rachunki', along with a search bar and buttons for 'Pobierz historię w PDF', 'Pobierz historię w XLSX', and 'Pobierz potwierdzenia transakcji'. A summary bar shows 'Wybrano 1 / 10 transakcji' and a 'Pobierz potwierdzenia' button. Below this is a table of transactions with columns for 'SZCZEGÓŁY' and 'RODZAJ TRANSAKЦИИ'. The first transaction is highlighted with a green border and a checkmark, corresponding to callout 76. Callout 75 points to the 'Pobierz potwierdzenia transakcji' button, and callout 77 points to the 'Pobierz potwierdzenia' button in the summary bar.

Po kliknięciu przycisku **75 Pobierz potwierdzenia**, będziesz mógł **76 zaznaczyć** wybrane transakcje, dla których chcesz pobrać potwierdzenie. Aby rozpocząć pobieranie kliknij przycisk **77 Pobierz potwierdzenia**.

The screenshot shows a banking application interface. At the top, there is a navigation bar with icons for 'Koszyk zleceń', 'Wiadomości', and 'Ustawienia', along with a user profile for 'Robert Kowalczyk' and a 'Wyloguj' button. A left sidebar contains menu items: 'Pulpit', 'Rachunki', 'Historia transakcji' (highlighted), 'Przelewy', 'Karty', 'Lokaty', 'Kredyty', 'Doładowania', and 'Ubezpieczenia'. The main content area is titled 'Historia transakcji' and includes filters for 'Ostatnie 90 dni' and 'Wszystkie rachunki', a search bar, and buttons for 'Pobierz historię w PDF', 'Pobierz historię w XLSX', and 'Pobierz potwierdzenia transakcji'. Summary statistics show 'Wpływy: 33 648,71 PLN (18)' and 'Wydати: 127 100,00 PLN (27)'. The selected transaction is a transfer of 3 626,71 PLN to 'Polska Spółka Gazownictwa sp. z o.o.' (Invoice nr 291/05/2020). The details section shows the account number, bank name, and amount. A callout box with the number 78 highlights three action buttons: 'Ponów przelew', 'Pobierz potwierdzenie', and 'Dodaj do listy odbiorców'.

Klikając w wybraną transakcję rozwiniesz jej szczegóły. Znajdziesz w nich dodatkowe ⁷⁸ **menu** z dostępnymi dla tej transakcji opcjami.

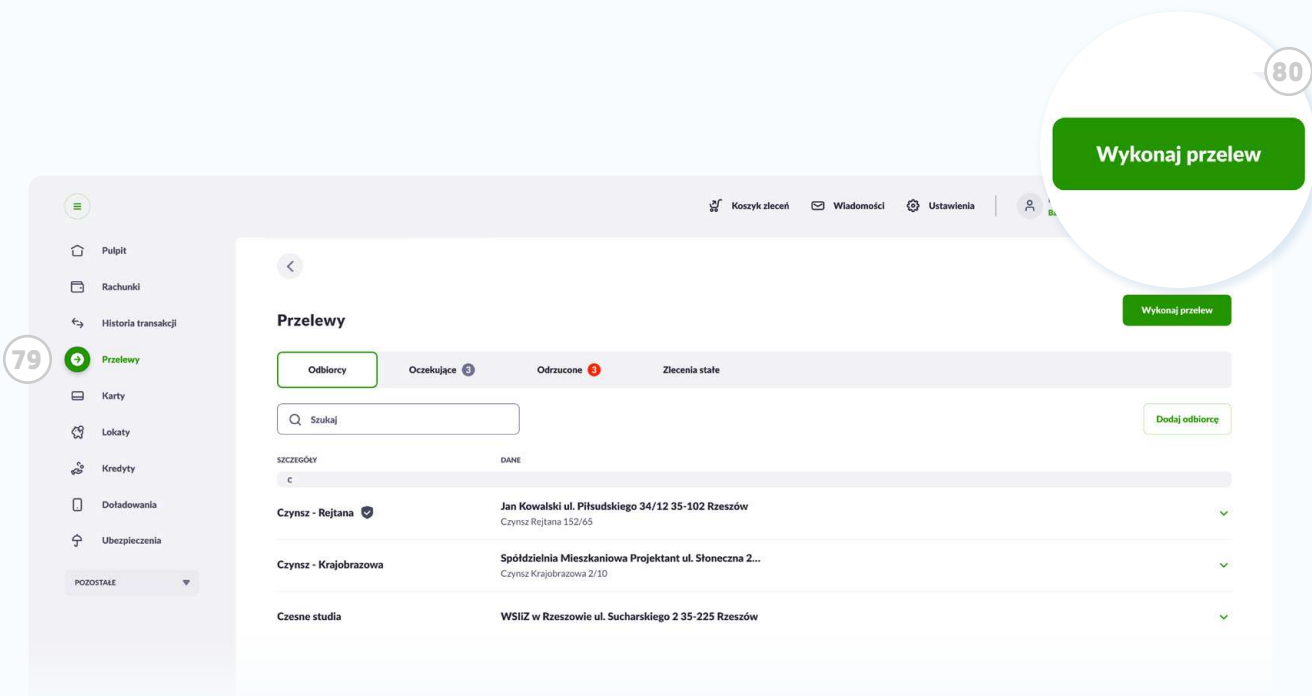


Przelewy

Twórz nowe przelewy, zapisuj odbiorców. Dla powtarzających się płatności utwórz zlecenie stałe i nie martw się więcej, że przeoczysz termin.

The screenshot displays the 'Przelewy' (Transfers) section of a banking application. The interface includes a sidebar with navigation options: Pulpit, Rachunki, Historia transakcji, Przelewy (highlighted), Karty, Lokaty, Kredyty, Doładowania, and Ubezpieczenia. The top right shows the user's name 'Robert Kowalczyk' and a 'Wyloguj' button. The main content area is titled 'Przelewy' and features a tabbed interface with 'Odbiorcy' (highlighted), 'Oczekujące', 'Odrzucone', and 'Zlecenia stałe'. A search bar labeled 'Szukaj' is present. Below the tabs, there is a table with columns 'SZCZEGÓŁY' and 'DANE'. The table lists three recipients:

SZCZEGÓŁY	DANE
C	
Czynsz - Rejtana ✓	Jan Kowalski ul. Piłsudskiego 34/12 35-102 Rzeszów Czynsz Rejtana 152/65
Czynsz - Krajobrazowa	Spółdzielnia Mieszkaniowa Projektant ul. Słoneczna 2... Czynsz Krajobrazowa 2/10
Czesne studia	WSIIZ w Rzeszowie ul. Sucharskiego 2 35-225 Rzeszów



Wykonanie przelewu

Po wejściu w **79 Przelewy**, kliknij przycisk **80 Wykonaj przelew**.



Wskazówka

Pamiętaj, jeśli chcesz szybko wykonać przelew, możesz to zrobić z poziomu kafelka **Przelewy** na **Pulpicie**, klikając przycisk **Wykonaj przelew**. [Szczegóły str. 24]

82

Zwykły	Walutowy	Własny	Podatkowy
⋮ Domyślny format nowego przelewu.		⋮ Przelewaj środki między własnymi rachunkami.	⋮ Opłać podatki przelewem.

81

Przejdiesz do **81 formularza przelewu**. Klikając przyciski **82 menu** na górnej belce, możesz zmienić typ przelewu. Domyślnie będzie to przelew zwykły.

Wykonaj przelew

Wykonaj przelew

Zwykły

Z rachunku: Rachunek główny 52 24 90 00 05 33 88 39 28 43 43 06 35 16 963,02 PLN

Do: ODBIORCA Anna Kowalska
Dodaj adres odbiorcy
NUMER RACHUNKU 12 34 56 78 90 12 34 56 78 90 12

Szczegóły: KWOTA 100,00 PLN
TYTUŁ PRZELEWU Przelew inwalidów
SPOSÓB REALIZACJI Standardowy
DATA REALIZACJI 30.01

Wybierz odbiorcę ... Wypełnij automatycznie formatkę danymi z listy zapisanych odbiorców.

Dodaj adres odbiorcy ... Jeśli w danych przelewu chcesz uwzględnić adres odbiorcy.

SPOSÓB REALIZACJI ... Wybierz formę realizacji przelewu.

Standardowy Natychmiastowy Sorbnet

DATA WYKONANIA ... Możesz zmienić domyślny termin realizacji przelewu (np. zlecić przelew do zrealizowania za miesiąc).

Utwórz zlecenie stałe ... Zaznacz opcję, a przy okazji zlecenia przelewu utworzysz zlecenie stałe.

Dodaj do koszyka zleceń ... Jeśli zlecasz wiele przelewów, dodaj je do koszyka zleceń. Koszyk służy do przechowywania przelewów i pozwala na ich edycję (patrz str. 49). Zebrane w koszyku przelewy możesz autoryzować tylko raz.

Przelew zwykły

W **83** formacie przelewu zwykłego znajdziesz kilka przydatnych opcji.

Wykonaj przelew

Zwykły **Walutowy** Własny Podatkowy

Z rachunku

Wybierz

Do

ODBIORCA

Wpisz nazwę odbiorcy

Wybierz odbiorcę

ADRES ODBIORCY

Wpisz adres odbiorcy

SPOSÓB REALIZACJI

 Swift Sepa

NUMER RACHUNKU

Wpisz numer rach

KRAJ BANKU ODBIORCY

Wybierz kraj

KOD BIC / SWIFT

Wpisz kod BIC/SWIFT

Kwota przelewu

KWOTA

0

Szczegóły

TYTUŁ PRZELEWU

Money transfer

KTO POKRYWA KOSZTY

 Współdzielone Pokrywam ja Pokrywa odbiorca

DATA REALIZACJI

14.10.2021

SPOSÓB REALIZACJI

 Swift Sepa

.... Pole wyboru sposobu realizacji przelewu.

KRAJ ODBIORCY

Wielka Brytania

.... Pole wyboru kraju odbiorcy.

KOD BIC / SWIFT

AGRIFRPPAIR

.... Pole kodu BIC/ SWIFT (międzynarodowy unikatowy kod identyfikujący banki i inne instytucje finansowe).

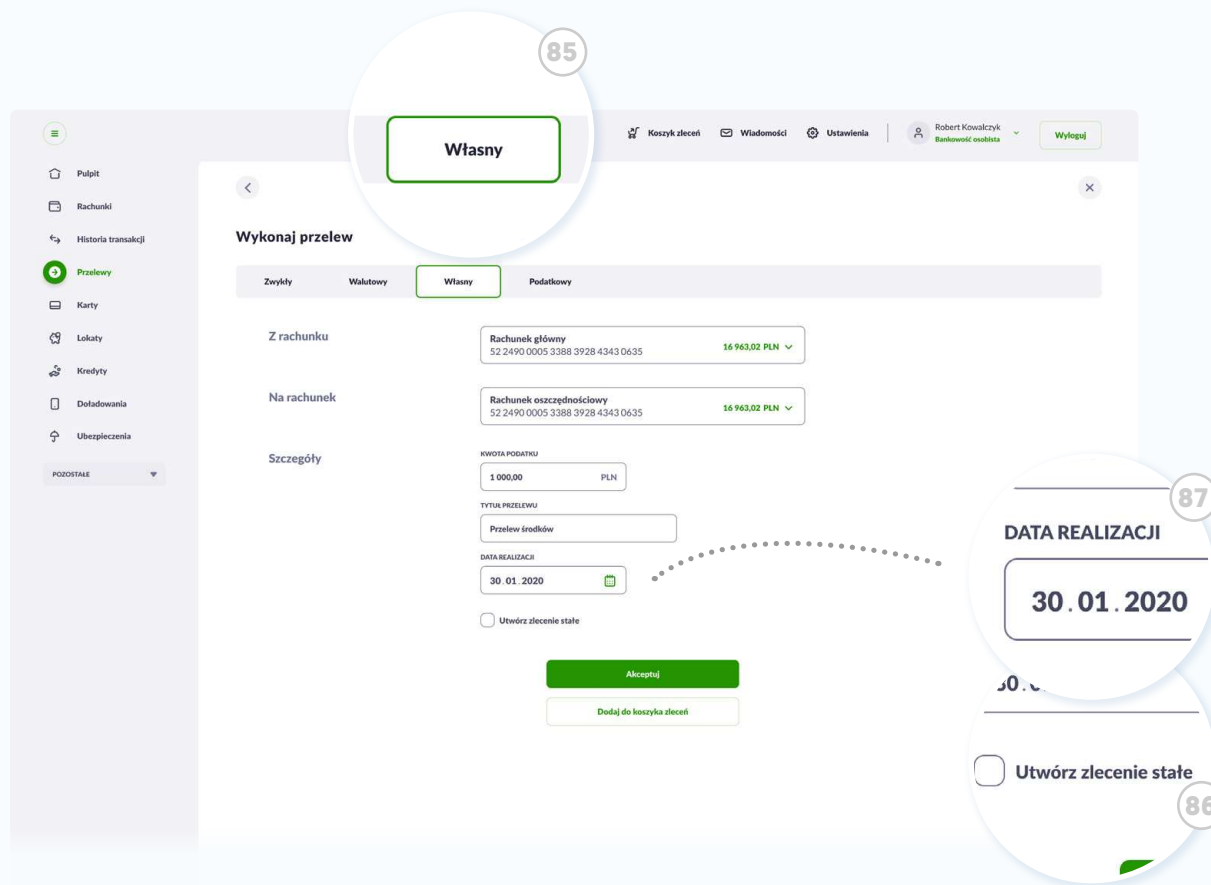
KTO POKRYWA OPŁATY ZA PRZELEW WALUTOWY

 Współdzielone Pokrywam ja Pokrywa odbiorca

.... Pole wyboru strony ponoszącej opłatę za przelew walutowy.

Przelew walutowy

W **84** formacie przelewu **walutowego** znajdziesz dodatkowe opcje jak:



Przelew własny

Wykonując przelew pomiędzy własnymi rachunkami, wybierz zakładkę **85** **Własny**.



Wskazówka

Kliknij **86** **Utwórz zlecenie stałe**, jeśli chcesz, by przelew ponawiał się automatycznie we wskazanych cyklach czasu.



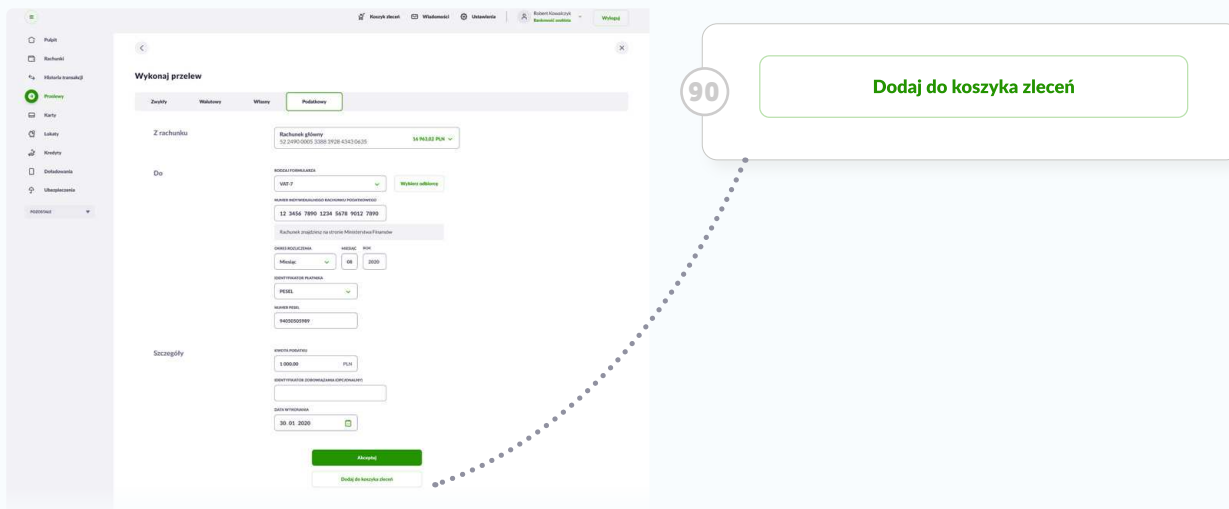
Wskazówka

Możesz odroczyć termin realizacji przelewu, np. na dzień spłaty raty kredytowej lub rachunku. W tym celu dostosuj datę w polu **87** **Data realizacji**.

Przelew podatkowy

Jeśli chcesz wykonać przelew do Urzędu Skarbowego (np. opłacić podatek, mandat itp.), będąc w miniaplikacji **Przelewy** kliknij przycisk **Wykonaj przelew**, a następnie będąc w formularzu **Przelewu** kliknij w górnej belce przycisk **Podatkowy**.

Pamiętaj o wybraniu właściwego **rodzaju formularza**.



Koszyk zleceń



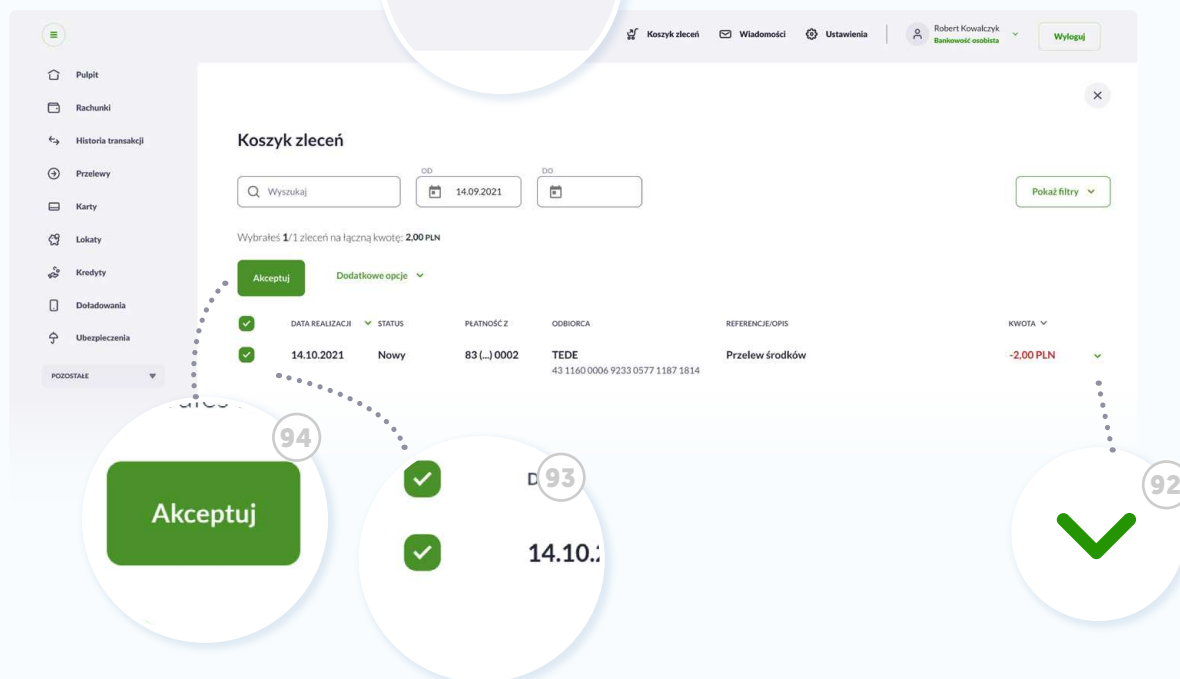
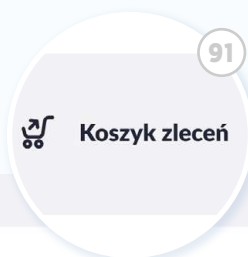
Na końcu każdej formatki przelewu znajdziesz przycisk **90 Dodaj do koszyka zleceń**. Dzięki tej opcji, możesz wcześniej przygotować sobie wiele przelewów i odłożyć ich realizację na później.

Aby wywołać przelewy odłożone do Koszyka, kliknij **w menu górnym** ikonę **91 Koszyk zleceń**.

Klikając przycisk **92 Rozwiń** sprawdzisz szczegóły przelewu.

Możesz **93 wybrać** wszystkie przelewy lub zaznaczyć tylko kilka przelewów z koszyka, a następnie przekazać je do realizacji klikając przycisk **94 Akceptuj**.

To wyjątkowo wygodne rozwiązanie - nie będziesz musiał autoryzować każdego przelewu z osobna!



95

96

97

Potwierdzenie i autoryzacja przelewów



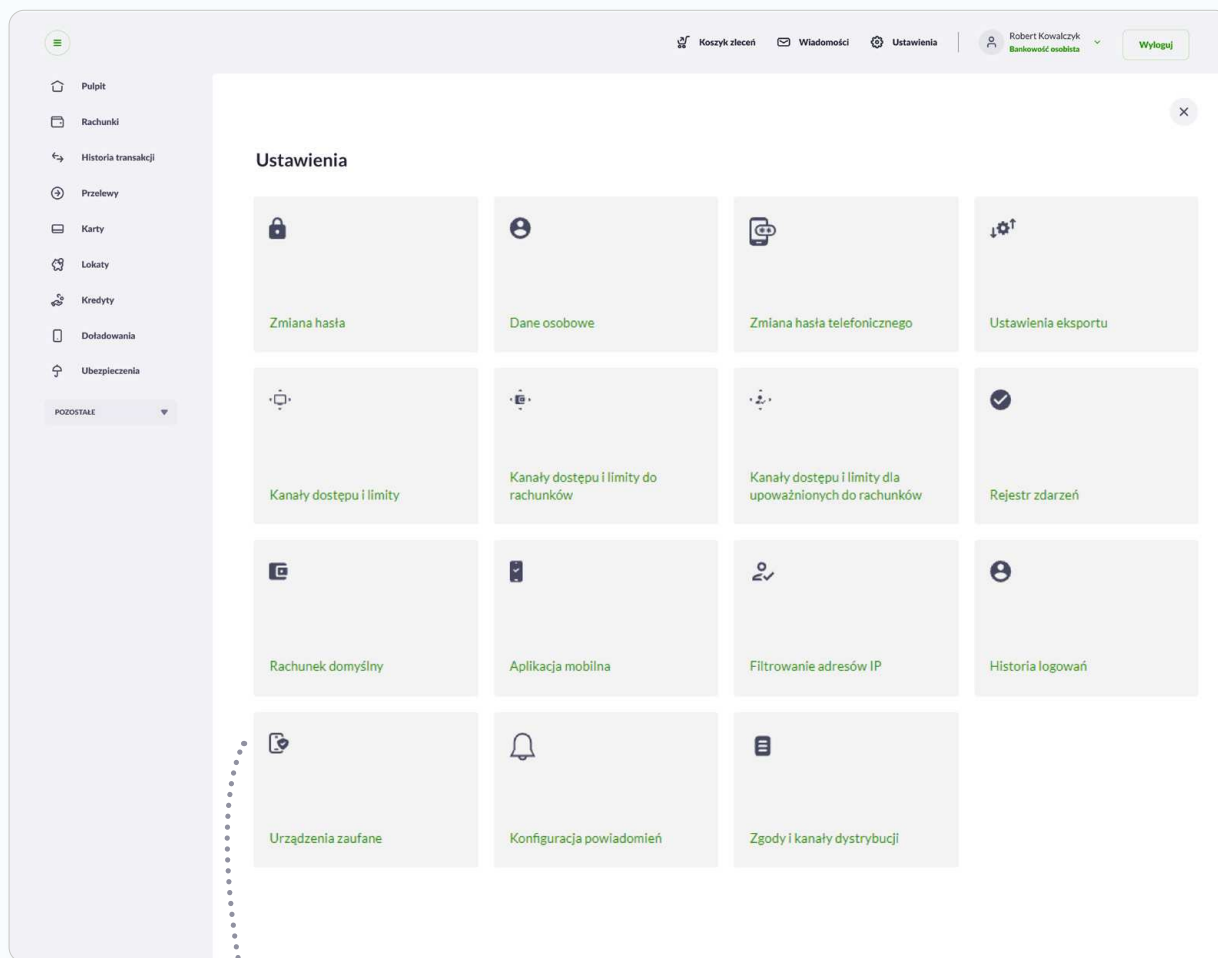
W trakcie zlecenia przelewu zostaniesz poproszony o autoryzację. W zależności od ustalonej formy autoryzacji zleceń (patrz umowa z bankiem) system poprosi Cię o:

95 **uzupełnienie pinu do autoryzacji**, po czym w kolejnym kroku o 96 **wpisanie hasła, które otrzymasz SMSem** na swój numer telefonu,

lub

97 **potwierdzenie autoryzacji w aplikacji mobilnej**.

98 Ustawienia



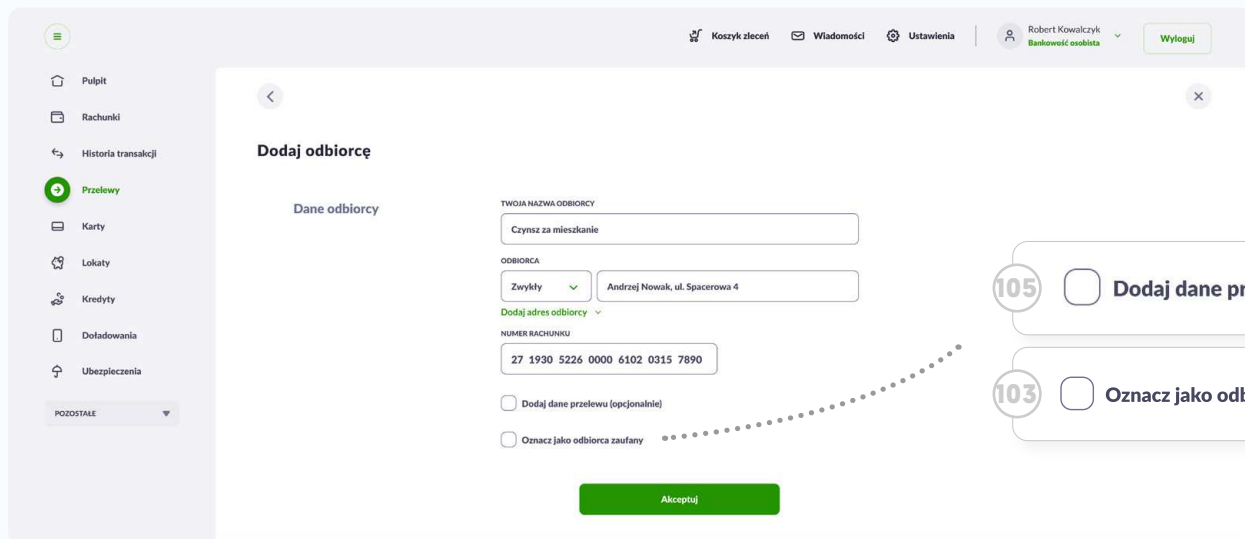
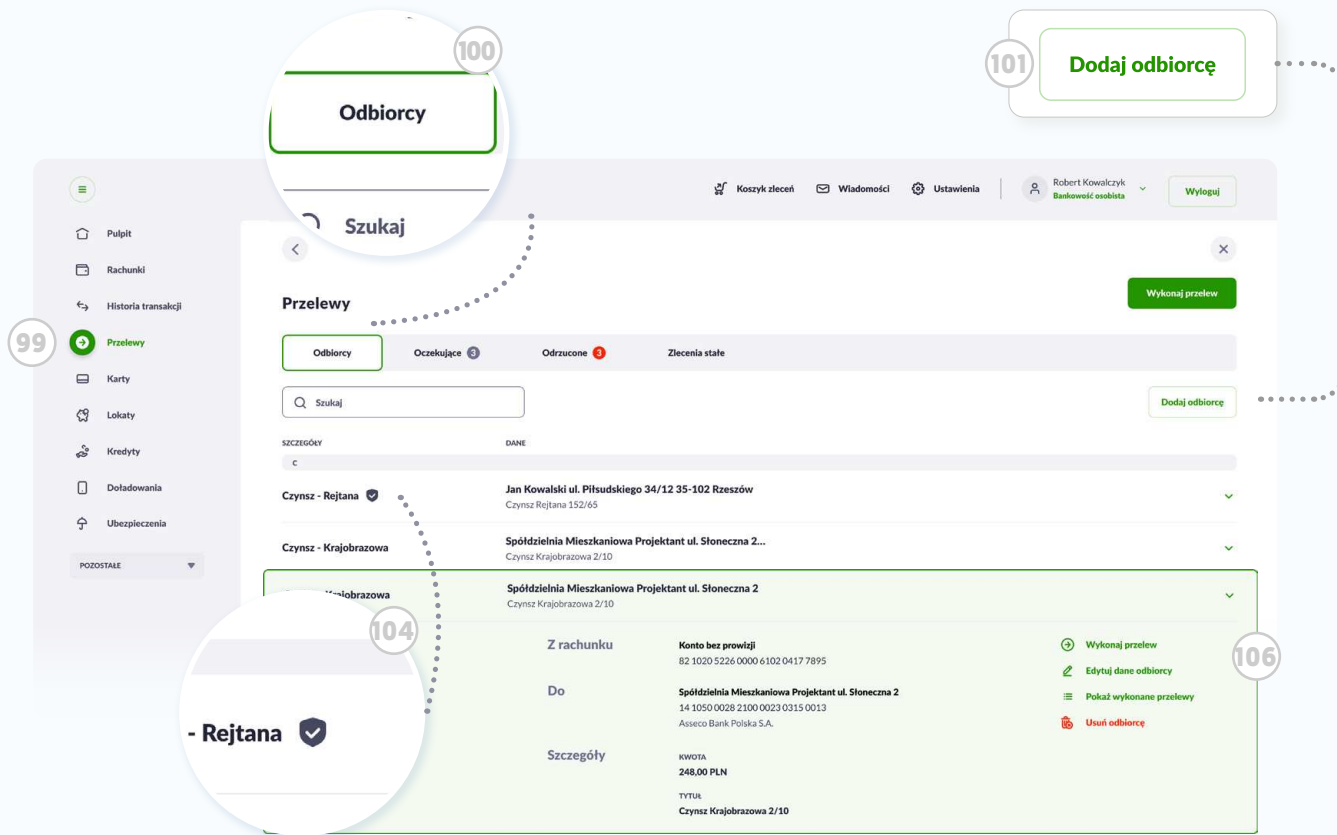
Opcja **Urządzenia zaufane** dostępna jest w przypadku autoryzacji za pomocą hasła SMS.

Ustawienia

Jeśli chcesz zmienić ustawienia (np. zmienić PIN lub hasło do logowania za pomocą sms, lub hasło do logowania BSGo) - kliknij **98 Ustawienia** w menu górnym, następnie kafelek zmiany, która Cię interesuje.

W ustawieniach znajdziesz opcje:

- Zmiana hasła,
- Dane osobowe,
- Zmiana hasła telefonicznego (które podajesz dzwoniąc do banku, by ten mógł zweryfikować Twoją tożsamość),
- Ustawienia eksportu,
- Kanały dostępu i limity,
- Kanały dostępu i limity do rachunków,
- Kanały dostępu i limity dla upoważnionych do rachunków,
- Rejestr zdarzeń,
- Rachunek domyślny,
- Aplikacja mobilna,
- Filtrowanie adresów IP,
- Historia logowań,
- Urządzenia zaufane,
- Konfiguracja powiadomień,
- Zgody i kanały dystrybucji.



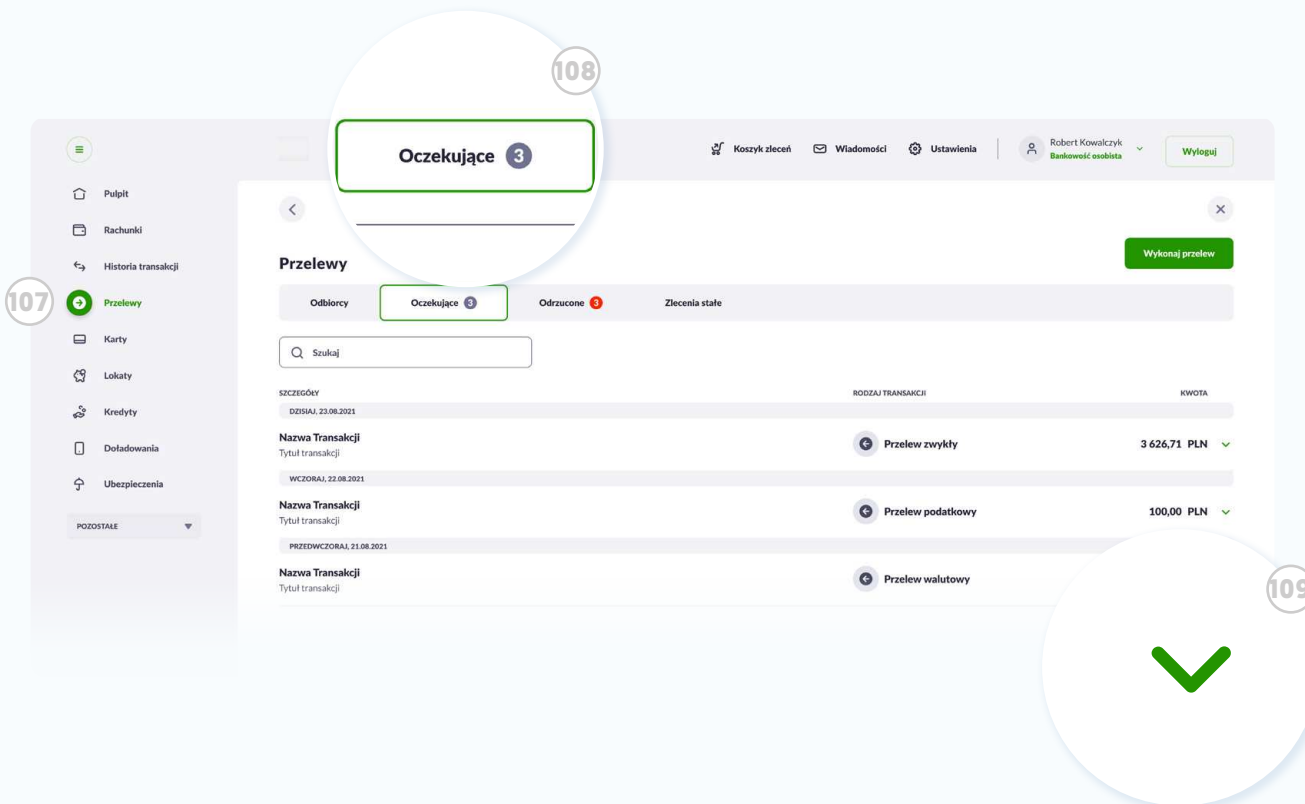
Odbiorcy



Często zlecasz przelewy do tych samych firm, osób? Zapisz ich w **Odbiorcach**. W tym celu będąc w miniaplikacji **99 Przelewy**, w zakładce **100 Odbiorcy** kliknij przycisk **101 Dodaj odbiorcę**.

Pojawi się formatka do wypełnienia. Możesz zaznaczyć na niej pole **103 Oznacz jako odbiorca zaufany**. Dzięki temu zlecając przelew do tego odbiorcy nie będziesz musiał używać autoryzacji. Na liście taki odbiorca wyróżniony będzie **104 ikoną tarczy**. Jeśli dodatkowo chcesz do niego przypisać szczegółowe dane przelewu zaznacz pole **105 Dodaj dane przelewu**.

Aby szybko wykonać przelew, wybierz odbiorcę z listy, rozwiń szczegóły, a następnie wybierz w podręcznym menu link **106 Wykonaj przelew**.



Przelewy oczekujące

Będąc w miniaplikacji **107 Przelewy** kliknij w zakładkę **108 Oczekujące**. Wyświetli się lista zleconych przelewów, oczekujących na zaksięgowanie (np. z terminem na przyszły tydzień, nadchodzących zleceń stałych itp.).

109 Rozwiń wybrany przelew, a korzystając z podręcznego menu będziesz mógł go zmienić lub anulować.



Odrzucone 3

Przelewy Wykonaj przelew

Odbiorcy Oczekujące 3 **Odrzucone 3** Zlecenia stałe

Ostatnie 90 dni Szukaj

SZCZEGÓŁY	RODZAJ PRZELEWU	KWOTA
23.08.2021 Adam Kowalski Allegro-PayU-1743262188172-Uszczelki	Przelew zwykły	350,05 PLN
User & You Mateusz Jastrzębski Faktura 56/123/2021	Przelew zwykły	12 251,20 PLN
Polska Spółka Gazownictwa sp. z o.o. FVAT 47/321/3321/42134/AA	Przelew zwykły	102,00 PLN
22.08.2021 Polska Spółka Gazownictwa sp. z o.o. FVAT 47/321/3321/42134/AA	Przelew zwykły	1 200,00 PLN

Przelewy odrzucone

Jeśli z jakiegoś powodu przelew, który zleciłeś nie będzie mógł być zrealizowany, trafi do zakładki przelewy **106 Odrzucone** w miniaplikacji **107 Przelewy**. Np. gdy na koncie zabraknie środków.

System wówczas dodatkowo poinformuje Cię o tym, wyświetlając **106 czerwoną kropkę** w menu.

108 Przelewy

109 Zlecenia stałe

110 Utwórz zlecenie stałe

112

- Edytuj zlecenie stałe
- Wykonaj dodatkowy przelew
- Pokaż historię zlecenia stałego
- Anuluj zlecenie stałe

Aktywne zlecenia	CYKLICZNOŚĆ	DATA ZAKOŃCZENIA	KWOTA ZLECENIA
Pracownia Dziecięca Słonecznik Składka na zajęcia plastyczne	Co miesiąc Najbliższa transakcja: 30.07.2020	29.06.2020 Pozostało 5 transakcji	100,00 PLN
Spółdzielnia Mieszkaniowa Projektant ul. Słoneczna 2 Czynsz Krajobrazowa 2/10	Co 1 miesiąc Najbliższy przelew: 30.07.2020	30.11.2020	3 626,71 PLN

Z rachunku: Konto bez prowizji
12 3456 7890 1234 5678 9012 3456
Nazwa Twojego Banku

Do: Spółdzielnia Mieszkaniowa Projektant ul. Słoneczna 2
14 1050 0028 2100 0023 0315 0013
Santander Bank Polska S.A.

Szczegóły: KWOTA: 626,71 PLN
TYTUŁ: Czynsz Krajobrazowa 2/10
CYKLICZNOŚĆ: Co 1 miesiąc
DATA ZAKOŃCZENIA: 30.11.2020

Zlecenia stałe



Jeśli regularnie wykonujesz przelewy w tej samej kwocie (np. rata czynszowego) i nie lubisz pilnować terminów, **Zlecenie stałe** jest dla Ciebie.

Utwórz **Zlecenie stałe** wchodząc w miniaplikację **108 Przelewy**, następnie zakładkę **109 Zlecenia stałe**. Kliknij przycisk **110 Utwórz zlecenie stałe**, a następnie wypełnij formularz.

Aktywne zlecenia pojawią się na liście. Możesz nimi zarządzać, w **112 menu podręcznym**, dostępnym po rozwinięciu szczegółów zlecenia, w tym zlecić jednorazową dopłatę, przyciskiem **Wykonaj dodatkowy przelew**.



Karty

Zarządzaj swoimi kartami płatniczymi. Aktywuj, blokuj, zmieniaj limity.

Karty

Wyszukaj

NAZWA I NUMER	RODZAJ	POSIADACZ	AKTYWNOŚĆ	STATUS
moja karta 1234 xxxx xxxx 3929	Kredytowa Główna	Robert Kowalczyk	Aktywna	Ważna
MasterCard Gold 7774 xxxx xxxx 3929	Kredytowa Główna	Robert Kowalczyk	Aktywna	Ważna
MasterCard Gold 9994 xxxx xxxx 3929	Kredytowa Dodatkowa	Robert Kowalczyk	Aktywna	Ważna
Visa Electron Debit 3453 xxxx xxxx 1929	Debetowa Główna	Robert Kowalczyk	Aktywna	Ważna
Visa Electron Debit 3453 xxxx xxxx 4929	Debetowa Główna	Robert Kowalczyk	Aktywna	Ważna

Karty



Aby przejść do miniaplikacji **Karty**, kliknij odpowiednią ikonę w **113** **menu bocznym**. System wyświetli listę przypisanych do Twoich kont kart płatniczych (debetowych i kredytowych). Możesz tam sprawdzić ich status a po kliknięciu **114** **Rozwiń** zobaczysz pełne szczegóły dotyczące karty. W szczegółach znajdziesz także menu z dostępnymi opcjami, jak **blokowanie** lub **aktywacja nowej karty, zmiana dziennych limitów**. Możesz ustalać własne limity maksymalnych obciążeń karty (osobno dla transakcji bezgotówkowych, transakcji internetowych oraz wypłat gotówki np. z bankomatu). To idealny sposób na zabezpieczenie Twoich środków na koncie.



Wskazówka

Pamiętaj, by w przypadku kradzieży bądź zgubienia karty natychmiast ją zastrzec lub zablokować.

113

114

NAZWA I NUMER	RODZAJ	POSADACZ	AKTYWNOŚĆ	STATUS
moja karta 1234 xxxx xxxx 3929	Kredytowa Główna	Robert Kowalczyk	Aktywna	Ważna
MasterCard Gold 7774 xxxx xxxx 3929	Kredytowa Główna	Robert Kowalczyk	Aktywna	Ważna
MasterCard Gold 9994 xxxx xxxx 3929	Kredytowa Dodatkowa	LUCYNA1 WPI3	Aktywna	Ważna
Visa Electron Debit 3453 xxxx xxxx 1929	Debetowa Główna	Robert Kowalczyk	Aktywna	Ważna

123456789 123456789 123456789 12345 1234 xxxx xxxx 3519	Szczegóły	DOSTĘPNE ŚRODKI -8 765,91 PLN LIMIT KREDYTOWY -19 000,99 PLN DATA WAŻNOŚCI 02/2017	Historia karty Zmień limity Wyciągi Zablokuj Zastrzeż Spłać Szczegóły
--	-----------	---	---



Lokaty

Oszczędzaj za pomocą lokat. Zarządzaj, zrywaj, zakładaj nowe.
Decyduj kiedy i gdzie wypłacasz zgromadzone środki.

The screenshot shows a web application interface for managing savings accounts. The main content area is titled 'Lokaty' and features a search bar and a filter dropdown set to 'Aktywnych'. Below this is a table listing active savings accounts.

TYP LOKATY	DATA ZAKOŃCZENIA	KWOTA
Lokata Słoneczna 97 9101 0003 3002 0000 0487 0001	02.04.2020	521,00 PLN
Lokata Korzystna 68 9101 0003 3002 0000 0448 0001	18.08.2022	500,00 PLN
Lokata Mieszana 41 9101 0003 3002 0000 0448 0002	18.08.2022	808,00 PLN
Lokata Sprytny zysk 18 9101 0003 3002 0000 0451 0001	18.08.2022	200,00 PLN

The interface also includes a sidebar with navigation options: Pulpit, Rachunki, Historia transakcji, Przelewy, Karty, Lokaty (highlighted), Kredyty, Doładowania, and Ubezpieczenia. The top navigation bar shows the user's name 'Robert Kowalczyk' and account type 'Bankowość osobista', along with utility links like 'Koszyk zleceń', 'Wiadomości', and 'Ustawienia'.

Lokaty

Wyszukaj: [] Aktywnych [v]

TYP LOKATY	DATA ZAKOŃCZENIA	KWOTA
Lokata Słoneczna 97 9101 0003 3002 0000 0487 0001	02.04.2020	521,00 PLN
Lokata Korzystna 68 9101 0003 3002 0000 0448 0001	18.08.2022	500,0
Lokata Mieszana 41 9101 0003 3002 0000 0448 0002	18.08.2022	808,00 PLN
Lokata Sprytny zysk 18 9101 0003 3002 0000 0451 0001	18.08.2022	200,00 PLN
Lokata Sprytny zysk 97 9101 0003 3002 0000 0745 0007	08.10.2021	1006,72 PLN

Szczegóły **Zerwij**

Regulamin (pdf)

Lokaty



Przejdź do miniaplikacji **Lokaty** za pomocą **115 menu bocznego**. Możesz założyć nową lokatę klikając w przycisk **116 Nowa**. Jeśli wolisz najpierw jednym rzutem oka porównać oprocentowanie wszystkich lokat w ofercie, kliknij przycisk **117 Tabela oprocentowania lokat**.

Otwartymi lokatami możesz samodzielnie zarządzać. W tym celu kliknij przycisk **119 Rozwiń** przy wybranej lokacie na liście.

W **119 szczegółach** znajdziesz między innymi link do pobrania regulaminu lokaty oraz **120 podświetlone menu** umożliwiające np. zerwanie lokaty.

Tabela oprocentowania lokat

Stawki oprocentowanie podawane są w skali rocznej.
Tabela ważna na dzień: 11.10.2021

Wyszukaj: [] Wszystkie [v]

LOKATA	KWOTA MINIMALNA	CZAS TRWANIA	OPROCENTOWANIE	TYP
Depozyt rent.odn. os. prywatne stałe dopis 1d	500,00 PLN	1 Dzień	1%	Stałe Załoś
STD KP DNI	0,10 PLN	od 1 do 999 Dni	1,67%	Zmienne Załoś
STD KP DNI	0,10 PLN	od 1 do 999 Dni	1,67%	Zmienne Załoś
Standardowy nieodnawialny oprocentowanie stałe w PLN os.fizy	0,10 PLN	7 Dni	0%	Stałe Załoś
Standardowy nieodnawialny oprocentowanie stałe w PLN os.fizy	0,10 PLN	14 Dni	0%	Stałe Załoś
Depoz. stand. odnawialny dla os.fiz. oproc. stałe PLN	0,10 PLN	1 Miesiąc	0%	Stałe Załoś

Załoś



Kredyty

Zarządzaj swoimi kredytami. Spłacaj dogodnie raty, sprawdzaj postępy spłaty kredytu.

Kredyty

Wyszukaj

TYP KREDYTU	KOLEJNA RATA	TERMIN PŁATNOŚCI
KR KP 35 9101 0003 1002 0000 0448 0006	579,19 PLN	31.10.2021

The screenshot displays the 'Kredyty' (Loans) section of a banking application. The sidebar menu on the left has 'Kredyty' highlighted with a green circle and the number 121. The main content area shows a table of loans with columns for 'TYP KREDYTU', 'KOLEJNA RATA', and 'TERMIN PŁATNOŚCI'. A callout box (122) shows the details of a selected loan, including a search bar and a table with columns for 'Szczegóły', 'KAPITAŁ NIEPŁACONY', 'OPROCENTOWANIE', and 'ZALEGAOŚCI'. A callout box (123) shows the options available for the selected loan: 'Spłać ratę', 'Harmonogram', 'Historia kredytu', and 'Szczegóły'.

TYP KREDYTU	KOLEJNA RATA	TERMIN PŁATNOŚCI
KR KP 35 9101 0003 1002 0000 0448 0006	579,19 PLN	31.10.2021

Szczegóły	KAPITAŁ NIEPŁACONY	OPROCENTOWANIE	ZALEGAOŚCI
	19 233,84 PLN	3,34%	902,49 PLN

Kredyty



Aby przejść do miniaplikacji **Kredyty**, kliknij odpowiednią ikonę w **121 menu bocznym**. System wyświetli listę uruchomionych kredytów oraz pożyczek.

Po **122 rozwinięciu** szczegółów wybranego kredytu, możesz nim zarządzać za pomocą **123 podręcznego menu** m.in.: **spłacić ratę** (pojawi się domyślnie wypełniona formatka przelewu), przejrzeć harmonogram, historię operacji związanych z kredytem oraz jego szczegóły.



Doładowania

Korzystasz z doładowań telefonów na kartę?

Teraz możesz to zrobić błyskawicznie w swojej bankowości internetowej.

Doładowania

Nowe doładowanie Szablony

Wyszukaj Zrealizowanych

DATA WYKONANIA	OPERATOR	NUMER TELEFONU	KWOTA	
27.09.2021	Era	999 999 999	20,00 PLN	Szczegóły
23.09.2021	Era	999 999 999	10,00 PLN	Szczegóły
22.09.2021	Era	999 999 999	20,00 PLN	Szczegóły
20.09.2021	Play	999 999 999	50,00 PLN	Szczegóły
16.09.2021	Era	999 999 999	20,00 PLN	Szczegóły
14.09.2021	Era	999 999 999	14,09 PLN	Szczegóły
10.09.2021	Era	999 999 999	15,00 PLN	Szczegóły
10.09.2021	Play	999 999 999	10,00 PLN	Szczegóły
06.09.2021	Era	999 999 999	18,00 PLN	Szczegóły

124 Doładowania

125 Nowe doładowanie

126 Szablony

127

DATA WYKONANIA	OPERATOR	NUMER TELEFONU	KWOTA	
27.09.2021	Era	999 999 999	20,00 PLN	Szczegóły
23.09.2021	Era	999 999 999	10,00 PLN	Szczegóły
22.09.2021	Era	999 999 999	20,00 PLN	Szczegóły
20.09.2021	Play	999 999 999	50,00 PLN	Szczegóły
16.09.2021	Era	999 999 999	20,00 PLN	Szczegóły
14.09.2021	Era	999 999 999	14,09 PLN	Szczegóły
10.09.2021	Era	999 999 999	15,00 PLN	Szczegóły
10.09.2021	Play	999 999 999	10,00 PLN	Szczegóły
06.09.2021	Era	999 999 999	18,00 PLN	Szczegóły

128 **Doładowania**

+48 777 888 999 **50,00 PLN**

Telefon Oli **25,00 PLN**

Doładuj telefon

Doładowania



Za pomocą **124** menu bocznego przejdź do miniaplikacji **Doładowania**. Jeśli Ty lub Twoi bliscy korzystacie z telefonów na kartę, tu będziesz mógł szybko je doładować.

Po kliknięciu przycisku **125** **Nowe doładowanie**, pojawi się formatka płatności. Po jej wypełnieniu warto zapisać ją w **Szablony**, by następnym razem jeszcze szybciej ponowić doładowanie [w tym celu kliknij przycisk **126** **Szablony**]. Zrealizowane doładowania system zapisze na **127** **liście**, dzięki czemu możesz łatwo kontrolować swoje wydatki.



Wskazówka

Pamiętaj, że doładowania możesz zrealizować także z poziomu **128** **kafelka na pulpicie**.



Ubezpieczenia

Zakładaj i monitoruj swoje ubezpieczenia, wygodnie opłacaj składki.

The screenshot displays the 'Ubezpieczenia' (Insurance) section of a financial application. The interface includes a top navigation bar with a search icon, a user profile for 'Robert Kowalczyk' (Bankowość osobista), and a 'Wyloguj' (Logout) button. A left sidebar contains a menu with options: Pulpit, Rachunki, Historia transakcji, Przelewy, Karty, Lokaty, Kredyty, and Doładowania. The 'Ubezpieczenia' option is highlighted with a green circle. Below the sidebar is a 'POZOSTAŁE' dropdown menu. The main content area features a large banner with the heading 'Terminowe ubezpieczenie na życie' (Term life insurance) and a sub-heading 'Zabezpieczenie bliskich na wypadek śmierci Ubezpieczonego' (Protection of loved ones in the event of the insured's death). A green 'SPRAWDŹ' (Check) button is positioned below the banner. Underneath, the section 'Otwarte wnioski' (Open applications) contains a single entry: 'UBEZPIECZENIE NA ŻYCIE' (Life insurance), with a 'Dokończ wniosek >' (Complete application >) button.

130

OFERTA

MOJE POLISY

129

130

131

Ubezpieczenia

OFERTA MOJE POLISY

Terminowe ubezpieczenie na życie

Zabezpieczenie bliskich na wypadek śmierci Ubezpieczonego

SPRAWDŹ

Dokończ wniosek >

Otwarte wnioski

UBEZPIECZENIE NA ŻYCIE Dokończ wniosek >

Wybierz ubezpieczenie

Zobacz, jakie produkty dla Ciebie przygotowaliśmy

Ubezpieczenie na życie
Zabezpieczenie bliskich na wypadek śmierci Ubezpieczonego

Sprawdź

Ubezpieczenie Pomoc domowa
Pomoc fachowców na wypadek awarii domowej, kłopotów z zamieniem czy konieczności naprawy sprzętu RTV/AGD.

Sprawdź

Ubezpieczenie medyczne
Pomoc w przypadku nagłego zachorowania, nieszczęśliwego wypadku lub potrzeby medycznej

Sprawdź

Ubezpieczenie Następstw Nieszczęśliwych Wypadków
Wsparcie finansowe w razie pobytu w szpitalu, urazów lub złamania kości w wyniku nieszczęśliwego wypadku.

Sprawdź

Ubezpieczenia



Będąc w miniaplikacji ¹²⁹ **Ubezpieczenia**, możesz łatwo porównać naszą pełną ofertę ubezpieczeniową i zakupić polisę.

Przełączaj się między ofertą a listą aktywnych polis za pomocą przycisków ¹³⁰ **Oferta i Moje polisy**.

Status otwartego wniosku zobaczysz na ¹³¹ **pasku informacyjnym**.

Będąc w zakładce **Moje polisy** **możesz** rozwinąć szczegóły i w menu podręcznym wybrać jedną z dostępnych opcji, np. opłacić ratę polisy.

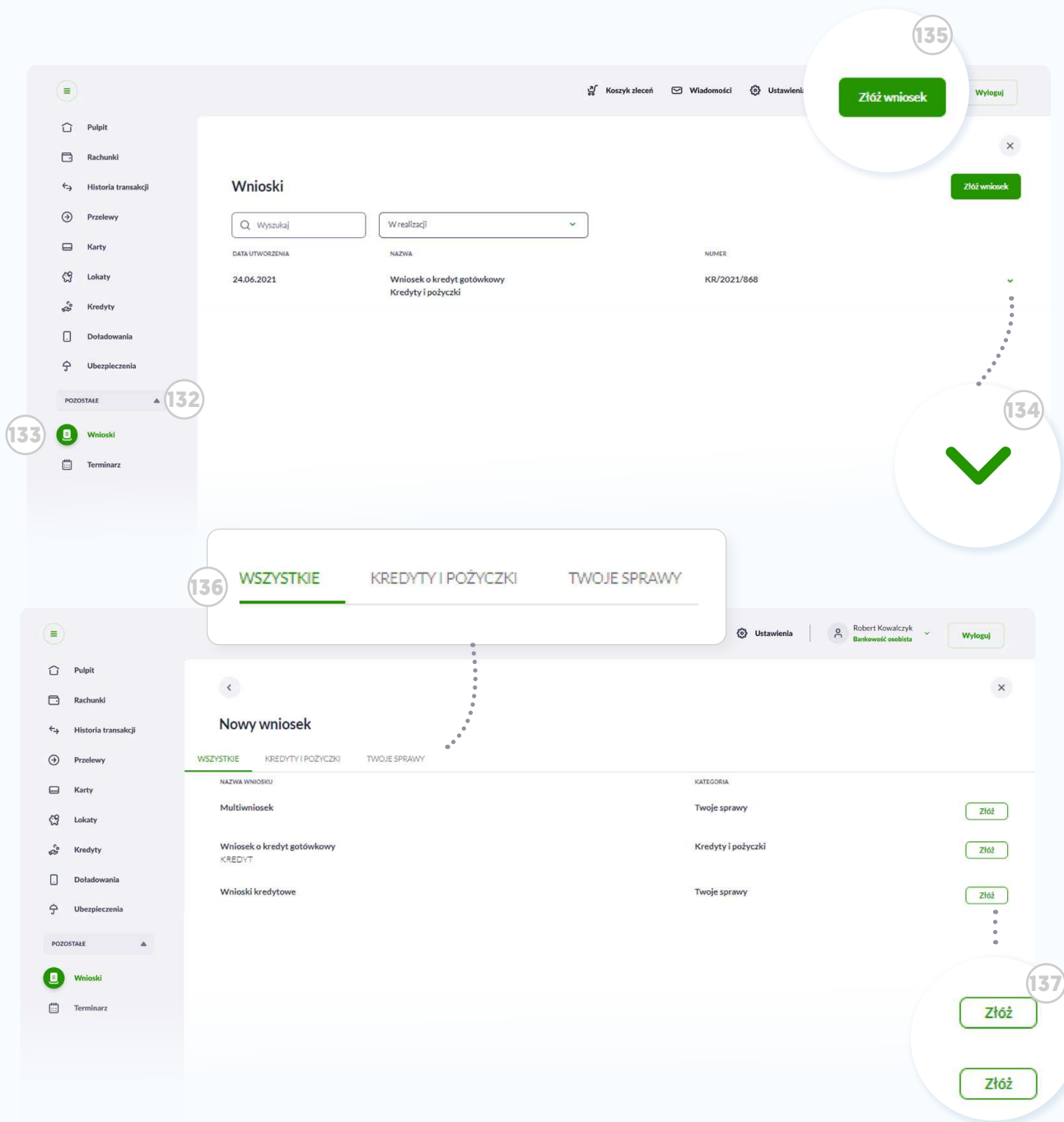


Wnioski

Nie musisz za każdym razem odwiedzać placówki banku ani drukować i wysłać papierowych wniosków pocztą. Wypełnij je online i miej pewność, że od razu trafią do rozpatrzenia.

The screenshot shows a web application interface for submitting applications (Wnioski). The interface is displayed within a browser window. At the top, there is a navigation bar with a search icon, a shield icon, and a refresh icon. The user's name, Robert Kowalczyk, and the account type, Bankowość osobista, are visible in the top right corner, along with a Wyloguj (Logout) button. The main content area is titled "Wnioski" and features a search bar with the text "Wyszukaj" and a dropdown menu for "W realizacji". Below this, there is a table with columns for "DATA UTWORZENIA", "NAZWA", and "NUMER". The table contains one entry: "24.06.2021", "Wniosek o kredyt gotówkowy Kredyty i pożyczki", and "KR/2021/868". A green button labeled "Złóż wniosek" is located in the top right corner of the main content area. The left sidebar contains a menu with items: Pulpit, Rachunki, Historia transakcji, Przelewy, Karty, Lokaty, Kredyty, Doładowania, Ubezpieczenia, POZOSTAŁE (with a dropdown arrow), Wnioski (highlighted with a green circle), and Terminarz.

DATA UTWORZENIA	NAZWA	NUMER
24.06.2021	Wniosek o kredyt gotówkowy Kredyty i pożyczki	KR/2021/868



Składanie wniosku

W menu bocznym rozwiń sekcję **132 Pozostałe** i kliknij ikonę **133 Wnioski**.

Przejdiesz do listy aktywnych wniosków, które dotychczas złożyłeś do banku. **134 Rozwiń** szczegóły, by np. sprawdzić ich status.

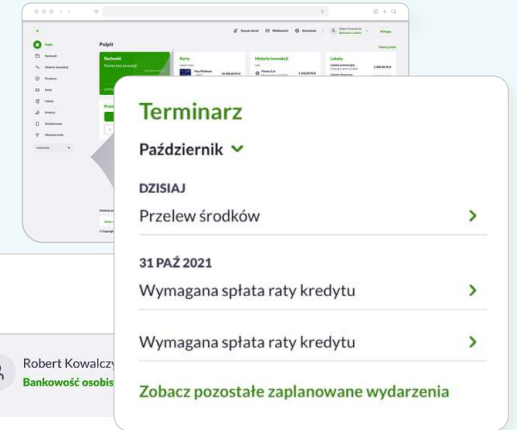
Klikając w przycisk **135 Złóż wniosek**, przejdiesz do ekranu, na którym za pomocą **136 górnych przycisków** możesz przełączać się między kategoriami spraw, o które możesz wnioskować drogą online.

Kliknij przy wybranym temacie przycisk **137 Złóż** i wypełnij formatkę. Wniosek od razu trafi do rozpatrzenia.



Terminarz

Terminarz z łatwością przypomni Ci o ważnych terminach, np. spłaty kredytu.



Terminarz

Październik 2021

Pon	Wto	Śro	Czw	Pią	Sob	Nie
27	28	29	30	1	2	3
4	5	6	7	8	9	10
11	12	13	14	15	16	17
18	19	20	21	22	23	24
25	26	27	28	29	30	31

31.10.2021

Wymagana spłata raty kredytu ▾

[Nowe wydarzenie](#)

[Pokaż filtry ▾](#)



Zarządzaj Terminarzem

W menu bocznym rozwiń sekcję **138 Pozostałe** i kliknij ikonę **139 Terminarz**.

Nie chcesz przegapić ważnych terminów? Kliknij przycisk **140 Nowe wydarzenie**, by zaznaczyć w kalendarzu własny termin. Niektóre terminy system doda automatycznie, np. datę zakończenia lokaty podczas jej zakładania.

W kalendarzu przy wybranym przez Ciebie dniu pojawi się **141 kolorowa kropka**, symbolizująca utworzone wydarzenie. Możesz nawigować między miesiącami za pomocą **142 przycisków** przy kalendarzu. Możesz też filtrować wydarzenia klikając w przycisk **140 Pokaż filtry**.

By sprawdzić jakie wydarzenie kryje się pod wybranym dniem, po prostu **143 kliknij w niego** na kalendarzu. **Wydarzenie** wyświetli się po prawej stronie ekranu. Kliknij na belce ikonę **144 Rozwiń**, by sprawdzić lub edytować jego szczegóły.

The screenshot shows the 'Terminarz' (Calendar) interface. The left sidebar contains a menu with 'POZOSTAŁE' expanded to show 'Terminarz' (139). The main area displays a calendar for October 2021. A green dot (141) is visible on the 15th. A 'Nowe wydarzenie' button (140) is located at the top right. Navigation arrows (142) are at the top left of the calendar. A 'Pokaż filtry' button (140) is also present. A 'Rozwiń' icon (144) is shown in a separate callout.



Program 300/500+

Pozyskuj środki w ramach programu 300 oraz 500+. Składaj wnioski o świadczenia bez wychodzenia z domu.

The screenshot shows a banking application interface with a notification modal open. The notification is titled "PROGRAM 300/500 PLUS" and contains the following text:

W celu złożenia wniosków wybierz **Zgadzam się**, a zostaniesz przekierowany/a do systemu Eximee.

System Bankowy przekaże do Eximee Twoje dane niezbędne do prawidłowej identyfikacji.

Czy wyrażasz zgodę?

Buttons: **Zgadzam się** (highlighted in green), **Zrezygnuj**

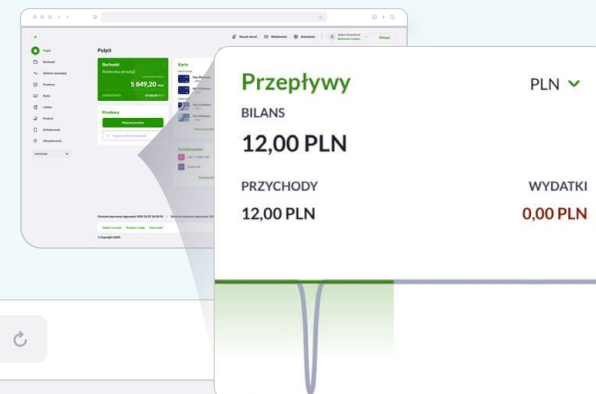
The background interface shows a dashboard with various sections: Rachunki (RB AH, 21 861,03), Historia transakcji (1 PAZ 2021), Przelewy (Wykonaj przelew), Karty (Aktualnie nie posiadasz karty do rachunku), Lokaty (STD KP DNI, 800,00 PLN), and Wnioski (Wniosek o kredyt gotówkowy, 17 wrz 2021, Zakończona Podgląd).

Po wyborze przycisku **Zgadzam się**, użytkownikowi zostanie zaprezentowany formularz PUE ZUS umożliwiający przekierowanie użytkownika do portalu PUE ZUS.



Przeptywy

Sprawdź bilans swoich finansów na osi czasu.
Miesięczne przychody i wydatki dla wszystkich rachunków w czytelnym podsumowaniu.



DATA	BILANS	PRZYCHODY	WYDATKI
Październik 2021	12,00 PLN	12,00 PLN	0,00 PLN
Wrzesień 2021	-9 699,49 PLN	1 647,76 PLN	-11 347,25 PLN
Szczegóły		Nadawcy	Odbiorcy
		Szczegóły	
Sierpień 2021	95 827,50 PLN	97 000,00 PLN	-1 172,50 PLN
Podsumowanie		PRZYCHODY 98 659,76 PLN	WYDATKI -12 519,75 PLN



Autodealing

Kupuj i sprzedawaj walutę po preferencyjnych kursach. Bezpiecznie, bez potrzeby transferu środków poza bank. Miniaplikacja umożliwia dostęp do systemu zewnętrznego Autodealing*, służącego do zawierania transakcji fx spot i depozytów po kursie negocjowanym.

The screenshot shows the 'Autodealing' interface within a web browser. The browser's address bar is empty, and the page title is 'Autodealing'. The user is logged in as 'Robert Kowalczyk' with the account type 'Bankowość osobista'. The interface includes a sidebar with navigation options and a main content area with the following table:

UŻYTKOWNIK	WŁAŚCICIEL	PRZEKIEROWANIE DO USŁUGI
Kowalczyk Robert	Kowalczyk Robert	Uruchom
Kowalczyk Robert	Przedsiębiorstwo produkcyjno-	Uruchom

At the bottom of the interface, there is a footer with the text: 'Ostatnie poprawne logowanie: 18.10.2021, 10:25:43 | Ostatnie nieudane logowanie: 06.09.2021, 10:14:49'. Below this, there are three links: 'Kursy walut', 'Opłaty i prowizje', and 'Produkty i usługi'.

* Autodealing umożliwia dokonywanie transakcji kupna lub sprzedaży waluty, z zastosowaniem preferencyjnego kursu wymiany, prezentowanego w trybie online.



Tarcza finansowa PFR

Składaj wnioski o finansowanie w ramach Tarczy finansowej (Program pomocowy realizowany przez Polski Fundusz Rozwoju).

The screenshot shows a web application interface for the PFR program. The top navigation bar includes a home icon, a search bar, and user information for Robert Kowalczyk (Bankowość osobista) with a 'Wyloguj' button. The left sidebar contains a menu with items like 'Pulpit', 'Rachunki', 'Historia transakcji', 'Przelewy', 'Karty', 'Lokaty', 'Kredyty', 'Doładowania', 'Ubezpieczenia', and 'Tarcza Finansowa PFR' (highlighted). The main content area is titled 'Tarcza Finansowa PFR' and features a 'LISTA WNIOSKÓW' button. Below the title, there is a section for 'Wnioski' with the instruction 'Wybierz rodzaj wniosku z poniższej listy:'. Two radio button options are listed: 'Wniosek o finansowanie w ramach programu Tarcza Finansowa' (selected) and 'Wniosek o Umocowanie'. A 'Przejdź do Eximee' button is positioned below the options.

* Miniaplikacja dostępna jest dla klientów firmowych i detalicznych, którzy posiadają dostęp do konta firmowego jako pełnomocnik, współwłaściciel lub użytkownik.

** Miniaplikacja umożliwia złożenie wniosków przez zewnętrzną Platformę Eximee - narzędzie pozwalające na kompleksowe zarządzanie tworzeniem, publikacją i zmianami wniosków elektronicznych.



e-Dokumenty

Tu znajdziesz dokumenty w formacie PDF przesłane Ci wprost z Twojego banku. Mogą to być umowy, regulaminy, oferty marketingowe.

The screenshot shows a banking application interface. At the top, there is a navigation bar with icons for 'Koszyk zleceń', 'Wiadomości', and 'Ustawienia'. The user's name 'Robert Kowalczyk' and account type 'Bankowość osobista' are displayed, along with a 'Wyloguj' button. The left sidebar contains various service categories, with 'e-Dokumenty' highlighted at the bottom. The main content area displays a table of e-documents.

PLIK	NUMER	TYP	DATA DODANIA
umowa5_test5.pdf	dok5_umowa5_test5	Umowa	23.03.2021
inf_mark_2021.pdf	23032021/fw/h23/BBB	Informacyjna marketingowa	23.03.2021
PAD_2021.pdf	pad/20210322/1_aw	Zestawienie opłat	22.03.2021
umowa_2021.pdf	aw/999/aw/20210322_umowa	Umowa	22.03.2021
Regulamin_dla_umowy.pdf	aw/9999/aw/2021/03/22	Regulamin	22.03.2021
Regulamin_dla_umowy_9999.pdf	aw/9999/aw/2021/03/22	Regulamin	22.03.2021
Kredyt_Regulamin.pdf	aw_lu71b/123	Regulamin	19.03.2021
Kredyt Beztroski Oferta 2021.pdf	xx_123/q21.2021	Zestawienie opłat	19.03.2021
umowa_03_2021.pdf	test6_20210319_3/aw	Umowa	19.03.2021
oferta_market_2021.pdf	20210319_/abc123	Informacyjna marketingowa	19.03.2021



e-Urząd

Zamiast biegać po urzędach, załatwiasz swoje sprawy przez bankowość internetową. Szybko, pewnie i o wybranej przez Ciebie porze.

The screenshot displays the e-Urząd portal interface. At the top, there is a navigation bar with a shopping cart icon labeled 'Koszyk zleceń', an envelope icon labeled 'Wiadomości', a gear icon labeled 'Ustawienia', and a user profile section for 'Robert Kowalczyk' with a 'Wyloguj' button. The main content area is titled 'e-Urząd' and features a 'Katalog spraw' (Catalog of matters) section. This section contains a grid of 16 service categories, each with a title and a list of related services:

- Ochrona środowiska i nieruchomości**: Księgi wieczyste, Budowa domu, Mieszkanie dla Młodych, Czyste powietrze, Mój prąd
- Dane osobowe i dokumenty**: Dowód osobisty, paszport, prawo jazdy - złoź wniosek, zmień dane
- Małżeństwo, rodzina, dzieci**: Rodzina 500+, Dobry Start 300+, urodzenie dziecka, przedszkole, ślub, Karta Dużej Rodziny
- Sprawy cywilne i pomoc w problemach**: Problemy rodzinne, zgon i zasiłek pogrzebowy
- Edukacja**: Szkoła, studia, szkolenia, legitymacje i inne
- Kierowcy i pojazdy**: Prawo jazdy, rejestracja i wyrejestrowanie pojazdu, parkowanie, mandaty
- Wyjazdy i wypoczynek**: EKUZ, zgłoszenie wyjazdu za granicę oraz powrotu, paszport
- Meldunek i wybory**: Meldunek i wymeldowanie na okres stały lub czasowy, formalności wyborcze
- Podatki**: Interpretacje podatkowe i zaświadczenia, podatki i opłaty
- Praca i biznes**: Własna firma, zatrudnienie, dofinansowania, podatki, zgłoszenie do Urzędu Pracy
- Pomoc i bezpieczeństwo**: Służba wojskowa, weteran, bezpieczeństwo, telefony zaufania, mediacja, przestępstwa
- Zasiłki i pomoc finansowa**: Dofinansowania, pomoc w trudnych sytuacjach, zasiłki zdrowotne, emerytura, renta
- Zaświadczenia i odpisy**: Akta stanu cywilnego, KRS i KRK, księgi wieczyste, rejestr dowodów osobistych
- Zdrowie i ubezpieczenia społeczne**: Leczenie, rehabilitacja, niepełnosprawność, renta, emerytura, ubezpieczenia, IKP

The left sidebar menu includes: Pulpit, Rachunki, Historia transakcji, Przelewy, Karty, Lokaty, Kredyty, Doładowania, Ubezpieczenia, POZOSTAŁE (with an expandable arrow), Program 300/500+, Przepływy, Terminarz, Autodealing, Wnioski, Tarcza Finansowa PFR, e-Dokumenty, and e-Urząd (highlighted).



Przyjemnego bankowania!

Masz dodatkowe pytania?
Więcej informacji uzyskasz bezpośrednio
w placówce oraz na infolinii naszego banku.